

Verdienste und Arbeitszeiten

Verdienste in Mecklenburg-Vorpommern

April 2023, Jahr 2023

Kennziffer: N153J 2023 00

Herausgabe: 1. Oktober 2024

Herausgeber: Statistisches Amt Mecklenburg-Vorpommern, Lübecker Straße 287, 19059 Schwerin,
Telefon: 0385 588-0, Telefax: 0385 588-56909, www.statistik-mv.de, statistik.post@statistik-mv.de

Zuständige Fachbereichsleitung: Darlin Victoria Böhme, Telefon: 0385 588-56412

© Statistisches Amt Mecklenburg-Vorpommern, Schwerin, 2024
Auszugsweise Vervielfältigung und Verbreitung mit Quellenangabe gestattet.

Zeichenerklärungen und Abkürzungen

| | |
|-------|--|
| - | Nichts vorhanden |
| 0 | Weniger als die Hälfte von 1 in der letzten besetzten Stelle, jedoch mehr als nichts |
| . | Zahlenwert unbekannt oder geheim zu halten |
| ... | Zahl lag bei Redaktionsschluss noch nicht vor |
| x | Aussage nicht sinnvoll oder Fragestellung nicht zutreffend |
| / | Keine Angabe, da Zahlenwert nicht ausreichend genau oder nicht repräsentativ |
| () | Zahl hat eingeschränkte Aussagefähigkeit |
| [rot] | Berichtigte Zahl |

Abweichungen in den Summen erklären sich aus dem Auf- und Abrunden der Einzelwerte.

Um die Lesbarkeit der Texte, Tabellen und Grafiken zu erhalten, wird – soweit keine geschlechtsneutrale Formulierung vorhanden ist – von der Benennung der Geschlechter abgesehen. Die verwendeten Bezeichnungen gelten demnach gleichermaßen für weiblich, männlich und divers.

Inhaltsverzeichnis

| | Seite |
|-----------------------|---|
| Vorbemerkungen | 3 |
| Kapitel 1 | Reallohnindex und Nominallohnindex (Basis 2022 = 100) |
| Tabelle 1.1 | Jahre 4 |
| Tabelle 1.2 | Quartale 4 |
| Tabelle 1.3 | Monate 4 |
| Kapitel 2 | Durchschnittliche Bruttoverdienste (ohne Sonderzahlungen) im April 2023 nach betrieblichen und persönlichen Eigenschaften |
| Tabelle 2.1 | Insgesamt 5 |
| Tabelle 2.2 | Vollzeitbeschäftigte 8 |
| <i>Grafiken</i> | <i>Durchschnittliche Bruttomonatsverdienste (ohne Sonderzahlungen) von Vollzeitbeschäftigten im April 2023 nach Wirtschaftsabschnitten</i> 11 |
| | <i>Durchschnittliche Bruttomonatsverdienste (ohne Sonderzahlungen) von Vollzeitbeschäftigten im April 2023 nach Altersgruppen</i> 11 |
| | <i>Durchschnittliche Bruttomonatsverdienste (ohne Sonderzahlungen) von Vollzeitbeschäftigten im April 2023 nach beruflicher Tätigkeit</i> 11 |
| Kapitel 3 | Durchschnittliche Bruttoverdienste von Vollzeitbeschäftigten nach Wirtschaftszweigen und Anforderungsniveau |
| Tabelle 3.1 | Durchschnittliche Arbeitszeiten und Bruttostundenverdienste (ohne Sonderzahlungen) im April 2023 12 |
| Tabelle 3.2 | Durchschnittliche Bruttomonatsverdienste (ohne Sonderzahlungen) im April 2023 16 |
| Tabelle 3.3 | Durchschnittliche Bruttojahresverdienste und Sonderzahlungen im Jahr 2023 18 |
| Kapitel 4 | Durchschnittliche Bruttojahresverdienste (mit Sonderzahlungen) im Jahr 2023 nach Berufshauptgruppen (KldB 2010) |
| Tabelle 4.1 | Insgesamt 22 |
| Tabelle 4.2 | Vollzeitbeschäftigte 23 |
| Kapitel 5 | Durchschnittliche Bruttoverdienste im Jahr 2023 nach der Art der Beschäftigung |
| Tabelle 5.1 | Durchschnittliche Bruttojahresverdienste 24 |
| Fußnotenerläuterungen | 25 |

Vorbemerkungen

Im Jahr 2022 wurden die Vierteljährliche Verdiensterhebung (letztmalig 4. Vierteljahr 2021), die vierjährige Verdienststrukturerhebung (letztmalig Berichtsjahr 2018) sowie die freiwillige Sondererhebung Verdienste durch eine neu eingeführte Verdiensterhebung abgelöst.

In dem vorliegenden Statistischen Bericht werden Ergebnisse aus der neuen Verdiensterhebung für den Referenzmonat April 2023 und das Berichtsjahr 2023 dargestellt. Der April wurde bereits bei der Verdienststrukturerhebung als repräsentativer Erhebungsmonat genutzt.

Die Rechtsgrundlage für die Verdiensterhebung bildet das Verdienststatistikgesetz (VerdStatG) in Verbindung mit dem Bundesstatistikgesetz (BStatG). Erhoben werden die Angaben zu § 4 Absatz 3 VerdStatG.

Die Verdiensterhebung ist eine repräsentative Stichprobenerhebung, die beginnend mit dem Monatsanfang Januar 2022 monatlich durchgeführt wird. Sie erfasst die Angaben aller abhängigen Beschäftigungsverhältnisse der ausgewählten Betriebe aus der Land- und Forstwirtschaft, der Fischerei, des Produzierenden Gewerbes und des Dienstleistungsbereichs [Wirtschaftsabschnitte A bis S der Klassifikation der Wirtschaftszweige, Ausgabe 2008 (WZ 2008)].

Für die Wirtschaftsabschnitte O (vollständig) und P (überwiegend) der WZ 2008 werden die Daten nicht erhoben, sondern aus Daten der Personalstandstatistik abgeleitet.

Einmal jährlich erfolgen für den Referenzmonat April eine Imputation von Betrieben ohne sozialversicherungspflichtig Beschäftigte sowie eine gebundene Hochrechnung.

Die Merkmale der Verdiensterhebung folgen den Vorgaben der Entgeltbescheinigungsverordnung (EBV). Erhoben werden auf der Ebene einzelner Beschäftigter neben Daten zu Verdiensten und Arbeitszeiten auch persönliche Angaben, wie Geschlecht, Geburtsmonat und -jahr sowie Staatsangehörigkeit und Merkmale über das Beschäftigungsverhältnis, wie z. B. die Dauer der Unternehmenszugehörigkeit sowie die Personengruppe und der Tätigkeitsschlüssel.

Für die Beschäftigten werden Angaben über den 9-stelligen Tätigkeitsschlüssel erfasst. Die Schul- und Ausbildungsabschlüsse werden nach dem Tätigkeitsschlüssel 2010 dargestellt. Die Darstellung der Berufe, Tätigkeiten und des Anforderungsniveaus erfolgt nach der Klassifikation der Berufe 2010 (KldB 2010) - überarbeitete Fassung 2020.

Der Reallohnindex zeigt das Verhältnis des Nominallohnindex zum Verbraucherpreisindex ($\text{Reallohnindex} = \frac{\text{Nominallohnindex}}{\text{Verbraucherpreisindex}} \cdot 100$). Er gibt Anhaltspunkte zur Entwicklung der Verdienste unter Berücksichtigung der Verbraucherpreise und somit zur Kaufkraft von Arbeitnehmerinnen und Arbeitnehmern.

Der Nominallohnindex stellt die Entwicklung der durchschnittlichen Bruttomonatsverdienste einschließlich Sonderzahlungen aller beschäftigten Arbeitnehmerinnen und Arbeitnehmer in der Gesamtwirtschaft dar, wenn im jeweiligen Vergleichszeitraum dieselbe Struktur der Arbeitnehmerschaft wie im Vorjahr bestanden hätte.

Die Bruttojahresverdienste werden auf der Basis der Bruttomonatsverdienste berechnet. Die Bruttoverdienste von Teiljahren werden auf 12 Monate hochgerechnet (nur Beschäftigungsverhältnisse mit 7 und mehr Arbeitsmonaten im Berichtsjahr).

Geheimhaltung

Die erhobenen Einzelangaben werden gemäß § 16 Bundesstatistikgesetz (BStatG) grundsätzlich geheim gehalten. Nur in ausdrücklich gesetzlich geregelten Ausnahmefällen oder wenn die Auskunftgebenden eingewilligt haben, dürfen Einzelangaben übermittelt werden. Die Pflicht zur Geheimhaltung besteht für alle Personen, die Empfänger von Einzelangaben sind. In den Tabellen werden Angaben nicht ausgewiesen, wenn weniger als drei Betriebe zum Zellenwert beigetragen haben (primäre Geheimhaltung). Eine sekundäre Geheimhaltung erfolgt nicht.

Mehr zum Thema

Detaillierte Informationen zur Erhebung finden Sie im Qualitätsbericht unter folgendem Link:

[Qualitätsbericht - Erhebung der Arbeitsverdienste nach § 4 Verdienststatistikgesetz - 2024 \(destatis.de\)](https://www.destatis.de/DE/Qualitaetsberichte/Erhebung-der-Arbeitsverdienste-nach-4-Verdienststatistikgesetz-2024.html)

In der Ausgabe 5/2023 der Zeitschrift "WISTA - Wirtschaft und Statistik" ist zu der neuen Verdiensterhebung ein Beitrag mit dem Titel "Aus drei mach eins: die neue Verdiensterhebung" erschienen und hier abrufbar:

<https://www.destatis.de/DE/Methoden/WISTA-Wirtschaft-und-Statistik/2023/05/wista-052023.html>

| Kapitel 1 | | Reallohnindex und Nominallohnindex (Basis 2022 = 100) | | | |
|-------------|------------------|---|-------------------------|------------------|-------------------------|
| Tabelle 1.1 | | Jahre | | | |
| Lfd. Nr. | Berichtszeitraum | Reallohnindex | Veränderung zum Vorjahr | Nominallohnindex | Veränderung zum Vorjahr |
| | | % | | | |
| 1 | 2022 | 100,0 | . | 100,0 | . |
| 2 | 2023 | 99,8 | -0,2 | 106,2 | 6,2 |

| Tabelle 1.2 | | Quartale | | | |
|-------------|------------------|---------------|----------------------------------|------------------|----------------------------------|
| Lfd. Nr. | Berichtszeitraum | Reallohnindex | Veränderung zum Vorjahresquartal | Nominallohnindex | Veränderung zum Vorjahresquartal |
| | | % | | | |
| 1 | 2022 | | | | |
| 2 | 1. Quartal | 98,2 | . | 94,7 | . |
| 3 | 2. Quartal | 97,7 | . | 97,1 | . |
| 4 | 3. Quartal | 95,7 | . | 96,9 | . |
| 5 | 4. Quartal | 108,0 | . | 111,3 | . |
| | 2023 | | | | |
| 6 | 1. Quartal | 95,0 | -3,3 | 99,7 | 5,3 |
| 7 | 2. Quartal | 98,2 | 0,5 | 104,3 | 7,4 |
| 8 | 3. Quartal | 95,9 | 0,2 | 102,6 | 5,9 |
| 9 | 4. Quartal | 110,3 | 2,1 | 118,3 | 6,3 |

| Tabelle 1.3 | | Monate | | | |
|-------------|------------------|---------------|--------------------------------|------------------|--------------------------------|
| Lfd. Nr. | Berichtszeitraum | Reallohnindex | Veränderung zum Vorjahresmonat | Nominallohnindex | Veränderung zum Vorjahresmonat |
| | | % | | | |
| 1 | 2022 | | | | |
| 2 | Januar | 98,4 | . | 93,7 | . |
| 3 | Februar | 96,4 | . | 92,6 | . |
| 4 | März | 101,1 | . | 98,9 | . |
| 5 | April | 96,8 | . | 95,5 | . |
| 6 | Mai | 96,9 | . | 96,5 | . |
| 7 | Juni | 99,2 | . | 99,1 | . |
| 8 | Juli | 96,6 | . | 97,1 | . |
| 9 | August | 95,6 | . | 96,3 | . |
| 10 | September | 94,3 | . | 96,6 | . |
| 11 | Oktober | 94,7 | . | 97,7 | . |
| 12 | November | 127,4 | . | 131,5 | . |
| 13 | Dezember | 101,6 | . | 104,5 | . |
| | 2023 | | | | |
| 14 | Januar | 97,0 | -1,4 | 100,9 | 7,7 |
| 15 | Februar | 93,0 | -3,5 | 97,5 | 5,3 |
| 16 | März | 94,8 | -6,2 | 100,4 | 1,5 |
| 17 | April | 94,9 | -2,0 | 100,8 | 5,5 |
| 18 | Mai | 96,9 | 0,0 | 102,7 | 6,4 |
| 19 | Juni | 102,2 | 3,0 | 108,8 | 9,8 |
| 20 | Juli | 95,2 | -1,4 | 101,6 | 4,6 |
| 21 | August | 94,8 | -0,8 | 101,5 | 5,4 |
| 22 | September | 95,8 | 1,6 | 102,9 | 6,5 |
| 23 | Oktober | 95,9 | 1,3 | 103,1 | 5,5 |
| 24 | November | 130,9 | 2,7 | 140,1 | 6,5 |
| 25 | Dezember | 103,4 | 1,8 | 110,8 | 6,0 |

| Kapitel 2 | | | Durchschnittliche Bruttoverdienste (ohne Sonderzahlungen) im April 2023 nach betrieblichen und persönlichen Eigenschaften | | | | | | | | |
|-------------|-----------|---|--|------------------------|-----------------------|----------------------------|------------------------|-----------------------|----------------------------|------------------------|-----------------------|
| Tabelle 2.1 | | | Insgesamt | | | | | | | | |
| Lfd. Nr. | Schl.-Nr. | Betriebliche und persönliche Eigenschaften | Insgesamt | | | Frauen | | | Männer | | |
| | | | Bezahlte Wochenarbeitszeit | Bruttostundenverdienst | Bruttomonatsverdienst | Bezahlte Wochenarbeitszeit | Bruttostundenverdienst | Bruttomonatsverdienst | Bezahlte Wochenarbeitszeit | Bruttostundenverdienst | Bruttomonatsverdienst |
| | | | Stunden | EUR (arithm. Mittel) | | Stunden | EUR (arithm. Mittel) | | Stunden | EUR (arithm. Mittel) | |
| 1 | 2 | 3 | 4 | 5 | 6 | 7 | 8 | 9 | 10 | 11 | 12 |
| 1 | | Insgesamt | 32,3 | 19,86 | 2.784 | 30,5 | 19,08 | 2.530 | 34,0 | 20,56 | 3.039 |
| | | Wirtschaftsabschnitt (WZ 2008) | | | | | | | | | |
| 2 | A | Land- und Forstwirtschaft, Fischerei | (32,3) | 16,19 | (2.269) | (27,4) | (13,25) | (1.576) | (34,3) | 17,16 | (2.557) |
| 3 | B | Steinen und Erden | 37,6 | (20,29) | (3.318) | (28,6) | 17,01 | (2.114) | 39,1 | (20,69) | (3.517) |
| 4 | C | Verarbeitendes Gewerbe | 36,1 | 19,69 | 3.089 | 33,6 | 17,22 | 2.515 | 37,1 | 20,56 | 3.310 |
| 5 | D | Energieversorgung | 37,4 | 24,75 | 4.022 | 35,8 | 23,35 | 3.633 | 38,0 | 25,22 | 4.161 |
| | | Wasserversorgung; Abwasser- und Abfallentsorgung und Beseitigung | | | | | | | | | |
| 6 | E | von Umweltverschmutzungen | 36,5 | 20,72 | 3.284 | 35,1 | 21,91 | 3.342 | 36,8 | 20,47 | 3.271 |
| 7 | F | Baugewerbe | 31,8 | 17,57 | 2.424 | / | 16,47 | / | 34,0 | 17,69 | (2.612) |
| | | Handel; Instandhaltung und Reparatur von Kraftfahrzeugen | | | | | | | | | |
| 8 | G | | 32,2 | 16,84 | 2.353 | 30,1 | (15,12) | 1.975 | 34,3 | 18,34 | (2.730) |
| 9 | H | Verkehr und Lagerei | 32,9 | 18,63 | 2.664 | 28,7 | 19,41 | 2.421 | 34,4 | 18,41 | 2.748 |
| 10 | I | Gastgewerbe | (24,7) | 13,87 | 1.489 | (23,6) | 14,02 | (1.438) | 26,2 | 13,68 | 1.560 |
| 11 | J | Information und Kommunikation | 33,4 | 24,36 | 3.538 | 32,0 | 22,41 | 3.114 | 34,0 | 25,07 | 3.700 |
| | | Erbringung von Finanz- und Versicherungsdienstleistungen | | | | | | | | | |
| 12 | K | | 32,0 | 22,34 | (3.109) | 32,0 | 20,43 | (2.837) | 32,1 | 25,44 | 3.550 |
| 13 | L | Grundstücks- und Wohnungswesen | (28,8) | / | / | / | 20,59 | (2.426) | (30,7) | / | / |
| | | Erbringung von freiberuflichen, wissenschaftlichen und technischen Dienstleistungen | | | | | | | | | |
| 14 | M | | 30,6 | 21,77 | 2.894 | 28,7 | 18,83 | 2.350 | 33,0 | 25,05 | (3.592) |
| | | Erbringung von sonstigen wirtschaftlichen Dienstleistungen | | | | | | | | | |
| 15 | N | | 29,2 | 15,79 | 2.005 | 28,0 | 15,34 | 1.863 | 30,2 | 16,10 | 2.111 |
| | | Öffentliche Verwaltung, Verteidigung; Sozialversicherung | | | | | | | | | |
| 16 | O | | 37,4 | 22,70 | 3.691 | 36,1 | 23,06 | 3.617 | 38,7 | 22,37 | 3.762 |
| 17 | P | Erziehung und Unterricht | 33,2 | 24,59 | 3.552 | 33,2 | 24,46 | 3.527 | 33,4 | 24,98 | 3.622 |
| 18 | Q | Gesundheits- und Sozialwesen | 32,4 | 21,58 | 3.037 | 31,9 | 20,15 | 2.794 | 34,0 | 26,07 | 3.850 |
| 19 | R | Kunst, Unterhaltung und Erholung | 28,5 | 18,11 | 2.245 | 27,7 | 17,78 | (2.138) | (29,3) | 18,40 | (2.343) |
| | | Erbringung von sonstigen Dienstleistungen | | | | | | | | | |
| 20 | S | | 28,6 | 16,22 | 2.016 | 28,2 | 15,64 | 1.916 | (29,5) | (17,52) | (2.249) |
| | | Unternehmen mit ... bis ... Beschäftigten | | | | | | | | | |
| 21 | | 1 - 9 | 25,0 | (18,33) | (1.988) | (23,8) | (15,18) | (1.571) | (26,0) | / | / |
| 22 | | 10 - 49 | 30,3 | 16,97 | 2.231 | 26,8 | 16,24 | 1.892 | 33,1 | 17,46 | 2.507 |
| 23 | | 50 - 99 | 34,3 | 18,43 | 2.747 | 31,8 | 17,67 | 2.438 | 36,2 | 18,93 | 2.978 |
| 24 | | 100 - 249 | 34,2 | 19,21 | 2.855 | 32,4 | 18,59 | (2.617) | 36,1 | 19,77 | 3.097 |
| 25 | | 250 - 499 | 34,7 | 19,32 | 2.913 | 33,0 | 18,52 | 2.656 | 36,5 | 20,09 | 3.186 |
| 26 | | 500 - 999 | 32,1 | 21,06 | 2.942 | 30,8 | 19,94 | 2.672 | 33,9 | 22,45 | 3.306 |
| 27 | | 1.000 und mehr | 35,3 | 22,78 | 3.492 | 33,9 | 22,01 | 3.243 | 37,0 | 23,64 | 3.796 |
| | | Tarifbindung des Arbeitgebers | | | | | | | | | |
| 28 | | Tarifgebunden | 34,0 | 21,87 | 3.226 | 32,5 | 21,67 | 3.062 | 35,4 | 22,05 | 3.387 |
| 29 | | Nicht tarifgebunden | 30,8 | 17,97 | 2.408 | 28,8 | 16,62 | 2.082 | 32,9 | 19,17 | 2.738 |
| | | Räumliche Lage des Betriebes (Regionsgrundtyp) 1) | | | | | | | | | |
| 30 | | Städtische Regionen | . | . | . | . | . | . | . | . | . |
| 31 | | Regionen mit Verdichtungsansätzen | . | . | . | . | . | . | . | . | . |
| 32 | | Ländliche Regionen | 31,6 | 19,11 | 2.624 | 29,7 | 17,90 | 2.308 | 33,5 | 20,15 | 2.930 |

| Kapitel 2 | | | Durchschnittliche Bruttoverdienste (ohne Sonderzahlungen) im April 2023 nach betrieblichen und persönlichen Eigenschaften | | | | | | | | |
|---|---------------|--|--|----------------------------------|---------------------------------|---|----------------------------------|---------------------------------|---|----------------------------------|---------------------------------|
| Tabelle 2.1 | | | Insgesamt | | | | | | | | |
| Lfd. Nr. | Schl.- Nr. | Betriebliche und persönliche Eigenschaften | Insgesamt | | | Frauen | | | Männer | | |
| | | | Bezahlte Wochen- arbeits- zeit | Brutto- stunden- verdienst | Brutto- monats- verdienst | Bezahlte Wochen- arbeits- zeit | Brutto- stunden- verdienst | Brutto- monats- verdienst | Bezahlte Wochen- arbeits- zeit | Brutto- stunden- verdienst | Brutto- monats- verdienst |
| | | | Stunden | EUR (arithm. Mittel) | | Stunden | EUR (arithm. Mittel) | | Stunden | EUR (arithm. Mittel) | |
| 1 | 2 | 3 | 4 | 5 | 6 | 7 | 8 | 9 | 10 | 11 | 12 |
| Alter von ... bis ... Jahren | | | | | | | | | | | |
| 33 | | Unter 25 | 29,7 | 10,76 | 1.387 | 27,3 | (10,76) | 1.276 | 31,9 | 10,76 | 1.491 |
| 34 | | 25 - 29 | 33,7 | 16,62 | 2.431 | 33,0 | (16,33) | 2.341 | 34,2 | 16,85 | 2.503 |
| 35 | | 30 - 34 | 35,2 | 18,88 | 2.891 | 33,4 | 18,84 | 2.736 | 36,7 | 18,92 | 3.020 |
| 36 | | 35 - 39 | 34,8 | 19,53 | 2.952 | 32,6 | 19,01 | 2.689 | 37,0 | 19,97 | 3.205 |
| 37 | | 40 - 44 | 34,2 | 20,79 | 3.089 | 31,9 | 19,90 | 2.757 | 36,8 | 21,67 | 3.468 |
| 38 | | 45 - 49 | 33,0 | 21,83 | 3.130 | 31,7 | 19,65 | 2.704 | 34,3 | (23,76) | (3.539) |
| 39 | | 50 - 54 | 33,6 | 22,63 | 3.300 | 30,7 | 20,61 | 2.746 | 37,1 | (24,67) | (3.979) |
| 40 | | 55 - 59 | 33,2 | 21,41 | 3.090 | 30,5 | 20,19 | 2.671 | 36,3 | 22,56 | 3.562 |
| 41 | | 60 - 64 | 31,3 | 21,53 | 2.931 | 29,8 | 20,86 | 2.704 | 33,0 | 22,19 | 3.176 |
| 42 | | 65 und mehr | 18,3 | 22,88 | (1.822) | 20,9 | 23,69 | (2.150) | (16,5) | 22,16 | (1.590) |
| Schulabschluss (Tätigkeitsschlüssel 2010) | | | | | | | | | | | |
| 43 | 1 | Ohne Schulabschluss | / | 14,20 | / | / | 13,60 | / | (22,1) | 14,75 | (1.414) |
| 44 | 2 | Haupt-/Volksschulabschluss Mittlere Reife oder gleichwertiger | 32,3 | 15,70 | 2.202 | 28,7 | 15,16 | 1.887 | 34,2 | 15,93 | 2.367 |
| 45 | 3 | Abschluss | 32,7 | 17,71 | 2.517 | 31,1 | 17,22 | 2.326 | 34,5 | 18,19 | 2.726 |
| 46 | 4 | Abitur/Fachabitur | 33,0 | 26,81 | 3.840 | 32,0 | 24,27 | 3.372 | 34,1 | 29,52 | 4.368 |
| Beruflicher Ausbildungsabschluss (Tätigkeitsschlüssel 2010) | | | | | | | | | | | |
| 47 | 1 | Ohne beruflichen Ausbildungs- abschluss | 29,2 | 12,13 | 1.541 | 26,0 | (10,38) | 1.173 | 31,6 | 13,19 | (1.814) |
| 48 | 2 | Anerkannter Berufsabschluss Meister-/Techniker-/Fachschul- | 32,3 | 17,97 | 2.522 | 30,5 | 17,63 | 2.332 | 34,3 | 18,29 | 2.724 |
| 49 | 3 | abschluss | 33,6 | 22,61 | 3.305 | 32,0 | 20,90 | 2.908 | 34,8 | 23,74 | 3.589 |
| 50 | 4 | Bachelor | 34,0 | 22,89 | 3.381 | 32,5 | 21,13 | 2.984 | 35,8 | 24,81 | 3.857 |
| 51 | 5 | Diplom/Magister/Master/Staats- examen | 34,3 | 32,81 | 4.884 | 33,7 | 29,58 | 4.326 | 34,9 | (36,26) | (5.500) |
| 52 | 6 | Promotion/Habilitation | 31,8 | 46,86 | 6.482 | 31,1 | 39,41 | (5.326) | 32,3 | 51,04 | 7.154 |
| Unternehmenszugehörigkeit von ... bis ... Jahren | | | | | | | | | | | |
| 53 | | Unter 1 | 28,1 | 15,44 | 1.881 | 26,4 | 14,94 | 1.712 | 29,8 | 15,88 | 2.053 |
| 54 | | 1 - 2 | 29,7 | 15,99 | 2.065 | 27,6 | 15,43 | 1.848 | 31,9 | 16,46 | 2.280 |
| 55 | | 3 - 5 | 32,9 | (20,29) | (2.897) | 30,4 | 18,10 | 2.391 | 34,7 | (21,73) | (3.279) |
| 56 | | 6 - 10 | 33,1 | 19,06 | 2.744 | 31,4 | 18,11 | 2.468 | 34,8 | 19,89 | 3.011 |
| 57 | | 11 - 15 | 33,4 | 21,19 | 3.079 | 32,0 | 20,13 | 2.801 | 34,9 | 22,16 | 3.356 |
| 58 | | 16 - 20 | 34,1 | 21,57 | (3.194) | 32,5 | 20,45 | 2.890 | (35,6) | 22,57 | / |
| 59 | | 21 - 25 | 35,9 | 23,02 | 3.589 | 33,8 | 21,97 | 3.222 | 38,3 | 24,07 | 4.007 |
| 60 | | 26 - 30 | 35,8 | 24,56 | 3.821 | 33,7 | 23,14 | 3.384 | 38,5 | 26,13 | 4.375 |
| 61 | | 31 und mehr | 36,4 | 26,29 | 4.155 | 35,3 | 25,81 | 3.954 | 38,0 | 26,95 | 4.447 |
| Befristung des Arbeitsvertrags | | | | | | | | | | | |
| 62 | | Unbefristet | 32,5 | 21,07 | 2.971 | 30,8 | 20,15 | 2.694 | 34,1 | 21,91 | 3.249 |
| 63 | | Befristet | 31,4 | 14,10 | 1.926 | 29,3 | (13,87) | 1.769 | 33,5 | 14,30 | 2.082 |
| Staatsangehörigkeit 1) | | | | | | | | | | | |
| 64 | | Deutsch | 31,5 | 19,24 | 2.635 | 29,5 | 18,00 | 2.310 | 33,5 | 20,33 | 2.957 |
| 65 | | Ausländisch | 33,0 | 16,93 | 2.429 | 32,4 | 15,99 | 2.250 | 33,4 | 17,54 | 2.545 |
| Anforderungsniveau (KldB 2010) | | | | | | | | | | | |
| 66 | 1 | Helfer | 24,1 | 14,98 | 1.568 | 22,0 | 14,80 | 1.417 | 26,8 | 15,17 | 1.764 |
| 67 | 2 | Fachkraft | 33,5 | 17,28 | 2.516 | 31,9 | 16,87 | 2.336 | 35,1 | 17,64 | 2.688 |
| 68 | 3 | Spezialist | 34,6 | 23,20 | 3.487 | 34,0 | 22,50 | 3.323 | 35,2 | 23,92 | 3.661 |
| 69 | 4 | Experte | 35,4 | 33,15 | 5.094 | 34,1 | 30,80 | 4.569 | 36,4 | 34,93 | 5.518 |

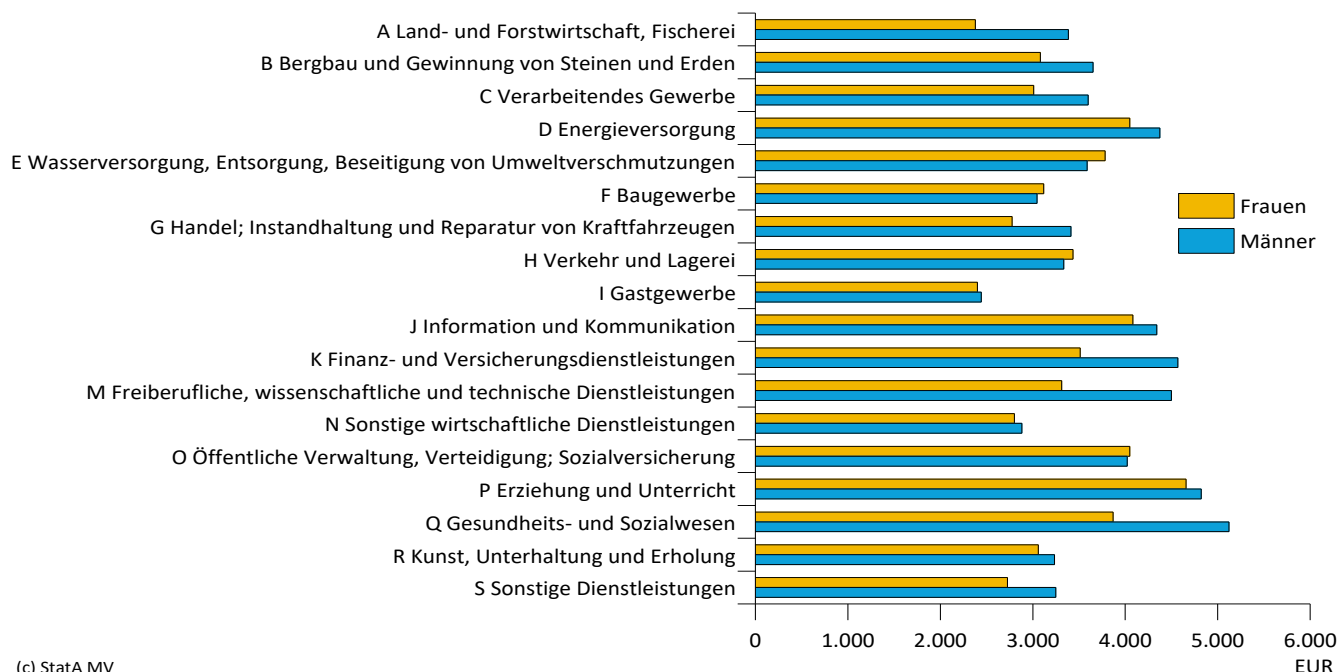
| Kapitel 2 | | | Durchschnittliche Bruttoverdienste (ohne Sonderzahlungen) im April 2023 nach betrieblichen und persönlichen Eigenschaften | | | | | | | | |
|-------------|-----------|---|--|------------------------|-----------------------|----------------------------|------------------------|-----------------------|----------------------------|------------------------|-----------------------|
| Tabelle 2.1 | | | Insgesamt | | | | | | | | |
| Lfd. Nr. | Schl.-Nr. | Betriebliche und persönliche Eigenschaften | Insgesamt | | | Frauen | | | Männer | | |
| | | | Bezahlte Wochenarbeitszeit | Bruttostundenverdienst | Bruttomonatsverdienst | Bezahlte Wochenarbeitszeit | Bruttostundenverdienst | Bruttomonatsverdienst | Bezahlte Wochenarbeitszeit | Bruttostundenverdienst | Bruttomonatsverdienst |
| | | | Stunden | EUR (arithm. Mittel) | | Stunden | EUR (arithm. Mittel) | | Stunden | EUR (arithm. Mittel) | |
| 1 | 2 | 3 | 4 | 5 | 6 | 7 | 8 | 9 | 10 | 11 | 12 |
| | | | Aufsicht und Führung (KldB 2010) | | | | | | | | |
| 70 | 93 | Aufsichtskräfte | 35,4 | 23,53 | 3.617 | 32,7 | 21,18 | (3.006) | 37,5 | 25,11 | 4.088 |
| 71 | 94 | Führungskräfte | 36,4 | 35,95 | 5.689 | 33,8 | 31,03 | (4.562) | 37,9 | 38,49 | 6.340 |
| | | | Berufliche Tätigkeit - Berufsbereiche der KldB 2010 | | | | | | | | |
| 72 | 1 | Land-, Forst- und Tierwirtschaft und Gartenbau | (29,6) | 15,18 | (1.949) | (28,6) | / | (1.591) | (29,8) | 15,67 | (2.027) |
| 73 | 2 | Rohstoffgewinnung, Produktion und Fertigung | 34,1 | 17,95 | 2.660 | 28,1 | 15,53 | 1.899 | 35,8 | 18,49 | 2.879 |
| 74 | 3 | Bau, Architektur, Vermessung und Gebäudetechnik | 32,4 | 17,48 | 2.464 | (29,3) | 21,24 | (2.707) | 32,6 | 17,30 | 2.452 |
| 75 | 4 | Naturwissenschaft, Geografie und Informatik | 36,4 | 23,91 | 3.779 | 35,1 | 21,73 | 3.311 | 37,0 | 24,95 | 4.013 |
| 76 | 5 | Verkehr, Logistik, Schutz und Sicherheit | 30,8 | 17,07 | 2.288 | 25,1 | 16,55 | 1.804 | 33,6 | 17,26 | 2.523 |
| 77 | 6 | Kaufmännische Dienstleistungen, Warenhandel, Vertrieb, Hotel und Tourismus | 28,5 | 16,18 | 2.007 | 27,5 | 15,30 | 1.830 | 30,6 | 17,77 | 2.362 |
| 78 | 7 | Unternehmensorganisation, Buchhaltung, Recht und Verwaltung | 33,2 | 24,21 | 3.489 | 32,0 | 20,98 | 2.917 | 35,3 | (29,62) | (4.547) |
| 79 | 8 | Gesundheit, Soziales, Lehre und Erziehung | 33,2 | 22,21 | 3.202 | 32,7 | 20,68 | 2.937 | 35,0 | 27,42 | 4.173 |
| 80 | 9 | Sprach-, Literatur-, Geistes-, Gesellschafts- und Wirtschaftswissenschaften, Medien, Kunst, Kultur und Gestaltung | 30,6 | 17,09 | 2.269 | 32,8 | 16,83 | 2.399 | (28,2) | (17,39) | 2.134 |
| 81 | 0 | Militär | 40,9 | 19,29 | 3.430 | 40,4 | 18,61 | 3.267 | 41,0 | 19,36 | 3.449 |
| | | | Berufliche Tätigkeit - Spezifische Berufsaggregate der KldB 2010 | | | | | | | | |
| 82 | | Bauberufe | 33,8 | 17,53 | 2.577 | (30,0) | 21,44 | / | 34,0 | 17,35 | 2.566 |
| 83 | | Gesundheits- und Pflegeberufe | 33,2 | 21,53 | 3.109 | 32,8 | 19,53 | 2.781 | 35,1 | 28,69 | 4.371 |
| 84 | | Handwerksberufe | 35,1 | 15,68 | 2.393 | (32,1) | (12,80) | 1.786 | 36,1 | 16,47 | 2.582 |
| 85 | | Ingenieurberufe | 34,6 | 28,62 | 4.299 | / | 26,01 | / | 36,1 | 29,16 | 4.575 |
| 86 | | Künstlerberufe | 33,9 | 19,03 | (2.800) | (31,9) | 17,30 | (2.397) | (35,9) | 20,59 | (3.210) |
| 87 | | Luftfahrtberufe | 33,9 | / | / | 33,9 | 20,78 | (3.065) | (33,9) | / | / |
| 88 | | Metall- und Elektroberufe | 36,3 | 17,25 | 2.718 | 36,6 | / | / | 36,2 | 17,96 | 2.827 |
| 89 | | MINT-Berufe | 34,8 | 19,53 | 2.953 | 34,6 | / | (2.715) | 34,9 | 19,89 | 3.015 |
| 90 | | Schifffahrtberufe | 35,4 | (26,89) | (4.137) | 39,7 | (19,88) | (3.428) | 35,0 | (27,67) | (4.206) |
| 91 | | Transport-, Logistik- und Verkehrsberufe | 33,0 | 16,53 | 2.368 | 28,0 | 17,15 | 2.086 | 34,1 | 16,42 | 2.429 |
| 92 | | Umweltberufe | 36,5 | 23,23 | 3.682 | 34,1 | 22,99 | 3.401 | 37,6 | 23,32 | 3.812 |

| Kapitel 2 | | | Durchschnittliche Bruttoverdienste (ohne Sonderzahlungen) im April 2023 nach betrieblichen und persönlichen Eigenschaften | | | | | | | | |
|-------------|-----------------------------------|--|--|------------------------|-----------------------|----------------------------|------------------------|-----------------------|----------------------------|------------------------|-----------------------|
| Tabelle 2.2 | | | Vollzeitbeschäftigte | | | | | | | | |
| Lfd. Nr. | Schl.-Nr. | Betriebliche und persönliche Eigenschaften | Insgesamt | | | Frauen | | | Männer | | |
| | | | Bezahlte Wochenarbeitszeit | Bruttostundenverdienst | Bruttomonatsverdienst | Bezahlte Wochenarbeitszeit | Bruttostundenverdienst | Bruttomonatsverdienst | Bezahlte Wochenarbeitszeit | Bruttostundenverdienst | Bruttomonatsverdienst |
| | | | Stunden | EUR (arithm. Mittel) | | Stunden | EUR (arithm. Mittel) | | Stunden | EUR (arithm. Mittel) | |
| 1 | 2 | 3 | 4 | 5 | 6 | 7 | 8 | 9 | 10 | 11 | 12 |
| 1 | | Insgesamt | 38,9 | 21,56 | 3.641 | 38,4 | 20,87 | 3.481 | 39,1 | 21,96 | 3.733 |
| | | Wirtschaftsabschnitt (WZ 2008) | | | | | | | | | |
| 2 | A | Land- und Forstwirtschaft, Fischerei | 40,3 | 18,10 | 3.169 | 35,5 | 15,44 | (2.379) | 41,6 | 18,73 | 3.386 |
| 3 | B | Bergbau und Gewinnung von Steinen und Erden | 39,5 | (21,05) | (3.614) | 39,6 | 17,91 | 3.081 | 39,5 | (21,28) | (3.652) |
| 4 | C | Verarbeitendes Gewerbe | 38,7 | 20,62 | 3.469 | 38,4 | 18,07 | 3.011 | 38,8 | 21,33 | 3.598 |
| 5 | D | Energieversorgung | 38,9 | 25,46 | 4.305 | 38,5 | 24,18 | 4.048 | 39,0 | 25,80 | 4.374 |
| 6 | E | Wasserversorgung; Abwasser- und Abfallentsorgung und Beseitigung von Umweltverschmutzungen | 39,0 | 21,36 | 3.618 | 38,4 | 22,66 | 3.783 | 39,1 | 21,13 | 3.589 |
| 7 | F | Baugewerbe | 37,5 | 18,74 | 3.051 | 37,7 | 19,05 | 3.118 | 37,5 | 18,72 | 3.047 |
| 8 | G | Handel; Instandhaltung und Reparatur von Kraftfahrzeugen | 38,7 | 19,10 | 3.212 | 37,9 | 16,87 | 2.776 | 39,1 | 20,09 | 3.413 |
| 9 | H | Verkehr und Lagerei | 40,0 | 19,28 | 3.352 | 38,8 | 20,37 | 3.435 | 40,3 | 19,04 | 3.334 |
| 10 | I | Gastgewerbe | 37,6 | 14,80 | 2.420 | 36,8 | 15,00 | 2.400 | 38,6 | 14,57 | (2.444) |
| 11 | J | Information und Kommunikation | 37,2 | (26,50) | (4.284) | 38,6 | 24,34 | 4.082 | 36,8 | (27,14) | (4.341) |
| 12 | K | Erbringung von Finanz- und Versicherungsdienstleistungen | 37,9 | 24,30 | 3.996 | 38,1 | (21,23) | (3.513) | 37,6 | 27,99 | 4.570 |
| 13 | L | Grundstücks- und Wohnungswesen | 38,0 | / | / | 37,6 | (20,98) | (3.431) | 38,3 | / | / |
| 14 | M | Erbringung von freiberuflichen, wissenschaftlichen und technischen Dienstleistungen | 38,5 | 23,73 | 3.971 | 37,9 | 20,14 | 3.313 | 39,0 | 26,53 | 4.500 |
| 15 | N | Erbringung von sonstigen wirtschaftlichen Dienstleistungen | 38,8 | 16,95 | 2.857 | 38,4 | 16,82 | 2.802 | 39,0 | 17,00 | 2.881 |
| 16 | O | Öffentliche Verwaltung, Verteidigung; Sozialversicherung | 39,9 | 23,29 | 4.032 | 39,5 | 23,60 | 4.050 | 40,1 | 23,08 | 4.020 |
| 17 | P | Erziehung und Unterricht | 39,3 | 27,59 | 4.712 | 39,4 | 27,24 | 4.659 | 39,2 | 28,32 | 4.822 |
| 18 | Q | Gesundheits- und Sozialwesen | 39,2 | 25,14 | 4.278 | 38,8 | 22,98 | 3.869 | 40,0 | 29,46 | 5.123 |
| 19 | R | Kunst, Unterhaltung und Erholung | 38,6 | 18,82 | 3.156 | 38,9 | 18,12 | 3.060 | 38,4 | 19,40 | 3.235 |
| 20 | S | Erbringung von sonstigen Dienstleistungen | 37,5 | 18,05 | 2.942 | 36,3 | 17,29 | 2.725 | 39,3 | (19,04) | 3.249 |
| | | Unternehmen mit ... bis ... Beschäftigten | | | | | | | | | |
| 21 | 1 - 9 | | 37,5 | / | / | 36,9 | (16,83) | (2.698) | 37,8 | / | / |
| 22 | 10 - 49 | | 38,2 | 18,18 | 3.013 | 36,9 | 17,15 | 2.753 | 38,8 | 18,67 | 3.146 |
| 23 | 50 - 99 | | 39,1 | 19,71 | 3.350 | 38,7 | 18,86 | 3.169 | 39,3 | 20,08 | 3.430 |
| 24 | 100 - 249 | | 39,3 | 20,50 | 3.498 | 38,5 | 19,87 | (3.327) | 39,7 | 20,84 | 3.596 |
| 25 | 250 - 499 | | 39,2 | 21,08 | 3.590 | 38,8 | 20,04 | 3.380 | 39,4 | 21,68 | 3.715 |
| 26 | 500 - 999 | | 39,1 | 23,33 | 3.961 | 38,5 | 22,60 | 3.782 | 39,4 | 23,77 | 4.069 |
| 27 | 1.000 und mehr | | 39,4 | 24,64 | 4.218 | 39,4 | 24,39 | 4.172 | 39,4 | 24,81 | 4.250 |
| | | Tarifbindung des Arbeitgebers | | | | | | | | | |
| 28 | Tarifgebunden | | 39,0 | 23,45 | 3.977 | 39,0 | 24,01 | 4.073 | 39,0 | 23,14 | 3.924 |
| 29 | Nicht tarifgebunden | | 38,7 | 19,75 | 3.321 | 37,8 | 17,95 | 2.950 | 39,2 | 20,80 | 3.544 |
| | | Räumliche Lage des Betriebes (Regionsgrundtyp) 1) | | | | | | | | | |
| 30 | Städtische Regionen | | . | . | . | . | . | . | . | . | . |
| 31 | Regionen mit Verdichtungsansätzen | | . | . | . | . | . | . | . | . | . |
| 32 | Ländliche Regionen | | 38,7 | 20,91 | 3.512 | 38,1 | 19,59 | 3.240 | 39,0 | 21,60 | 3.656 |

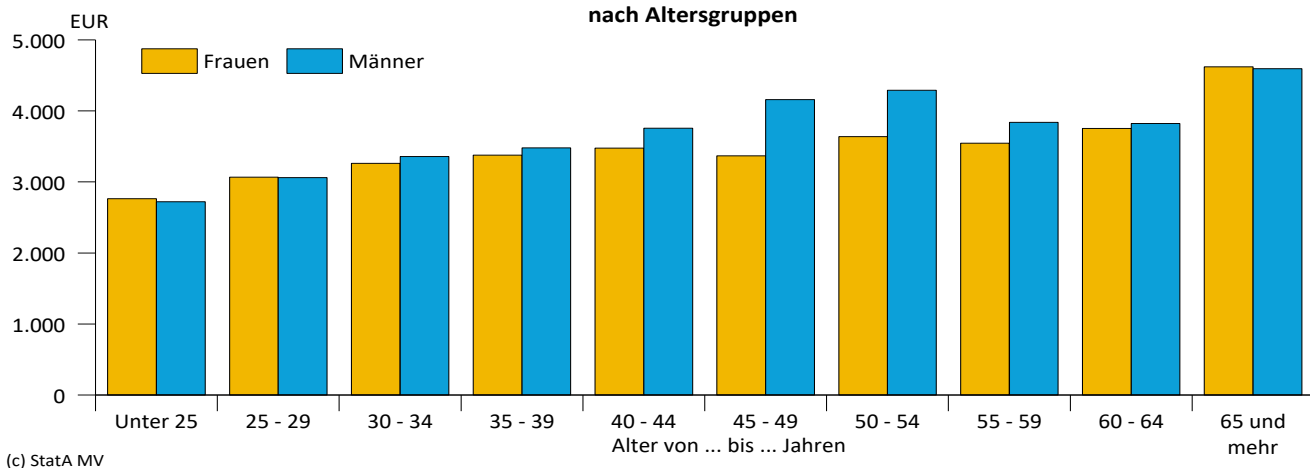
| Kapitel 2 | | | Durchschnittliche Bruttoverdienste (ohne Sonderzahlungen) im April 2023 nach betrieblichen und persönlichen Eigenschaften | | | | | | | | |
|---|-----------|--|--|--------------------------|-------------------------|----------------------------|--------------------------|-------------------------|----------------------------|--------------------------|-------------------------|
| Tabelle 2.2 | | | Vollzeitbeschäftigte | | | | | | | | |
| Lfd. Nr. | Schl.-Nr. | Betriebliche und persönliche Eigenschaften | Insgesamt | | | Frauen | | | Männer | | |
| | | | Bezahlte Wochenarbeitszeit | Brutto-stunden-verdienst | Brutto-monats-verdienst | Bezahlte Wochenarbeitszeit | Brutto-stunden-verdienst | Brutto-monats-verdienst | Bezahlte Wochenarbeitszeit | Brutto-stunden-verdienst | Brutto-monats-verdienst |
| | | | Stunden | EUR (arithm. Mittel) | | Stunden | EUR (arithm. Mittel) | | Stunden | EUR (arithm. Mittel) | |
| 1 | 2 | 3 | 4 | 5 | 6 | 7 | 8 | 9 | 10 | 11 | 12 |
| Alter von ... bis ... Jahren | | | | | | | | | | | |
| 33 | | Unter 25 | 39,0 | 16,15 | 2.737 | 38,9 | 16,35 | 2.763 | 39,1 | 16,04 | 2.722 |
| 34 | | 25 - 29 | 39,1 | 18,01 | 3.062 | 39,0 | 18,11 | 3.066 | 39,2 | 17,95 | 3.060 |
| 35 | | 30 - 34 | 39,0 | 19,63 | 3.324 | 38,4 | 19,56 | 3.263 | 39,3 | 19,66 | 3.357 |
| 36 | | 35 - 39 | 39,0 | 20,33 | 3.446 | 38,5 | 20,19 | 3.377 | 39,3 | 20,41 | 3.481 |
| 37 | | 40 - 44 | 39,0 | 21,59 | 3.656 | 38,3 | 20,91 | 3.477 | 39,4 | 21,97 | 3.758 |
| 38 | | 45 - 49 | 38,6 | 23,16 | 3.885 | 37,7 | 20,54 | 3.367 | 39,1 | (24,50) | (4.160) |
| 39 | | 50 - 54 | 38,9 | 23,87 | 4.039 | 38,5 | 21,74 | 3.638 | 39,2 | (25,19) | (4.292) |
| 40 | | 55 - 59 | 38,5 | 22,31 | 3.729 | 37,9 | 21,50 | 3.544 | 38,8 | 22,78 | 3.838 |
| 41 | | 60 - 64 | 38,9 | 22,46 | 3.796 | 38,7 | 22,30 | 3.754 | 39,0 | 22,56 | 3.822 |
| 42 | | 65 und mehr | 39,2 | 27,03 | 4.608 | 39,4 | 27,01 | 4.621 | 39,1 | 27,06 | 4.595 |
| Schulabschluss (Tätigkeitsschlüssel 2010) | | | | | | | | | | | |
| 43 | 1 | Ohne Schulabschluss | 38,4 | 15,37 | 2.562 | 37,0 | 14,34 | 2.304 | 39,6 | 16,19 | 2.784 |
| 44 | 2 | Haupt-/Volksschulabschluss Mittlere Reife oder gleichwertiger | 38,7 | 16,52 | 2.778 | 38,2 | 15,74 | 2.615 | 38,8 | 16,70 | 2.816 |
| 45 | 3 | Abschluss | 38,7 | 19,06 | 3.208 | 38,2 | 18,53 | 3.075 | 39,1 | 19,37 | 3.287 |
| 46 | 4 | Abitur/Fachabitur | 39,2 | 29,26 | 4.984 | 38,9 | 25,99 | 4.388 | 39,5 | 31,84 | 5.463 |
| Beruflicher Ausbildungsabschluss (Tätigkeitsschlüssel 2010) | | | | | | | | | | | |
| 47 | 1 | Ohne beruflichen Ausbildungsabschluss | 38,8 | 18,20 | 3.070 | 38,7 | 15,68 | 2.636 | 38,9 | (18,84) | 3.182 |
| 48 | 2 | Anerkannter Berufsabschluss Meister-/Techniker-/Fachschul- | 38,7 | 18,46 | 3.107 | 38,2 | 18,20 | 3.021 | 39,1 | 18,60 | 3.155 |
| 49 | 3 | abschluss | 38,6 | 23,50 | 3.944 | 37,7 | 21,22 | 3.474 | 39,1 | 24,56 | 4.173 |
| 50 | 4 | Bachelor | 39,6 | 24,43 | 4.207 | 39,1 | 22,48 | 3.821 | 40,0 | 25,85 | 4.493 |
| 51 | 5 | Diplom/Magister/Master/Staats-examen | 39,4 | 34,42 | 5.885 | 39,2 | 30,34 | 5.163 | 39,5 | (37,80) | (6.489) |
| 52 | 6 | Promotion/Habilitation | 38,9 | 48,52 | 8.201 | 38,3 | 41,06 | 6.828 | 39,2 | 51,67 | 8.794 |
| Unternehmenszugehörigkeit von ... bis ... Jahren | | | | | | | | | | | |
| 53 | | Unter 1 | 38,8 | 17,90 | 3.020 | 38,7 | 17,31 | 2.909 | 38,9 | 18,20 | 3.078 |
| 54 | | 1 - 2 | 38,7 | 18,53 | 3.119 | 38,3 | 17,88 | 2.972 | 39,0 | 18,87 | 3.197 |
| 55 | | 3 - 5 | 38,4 | (21,76) | (3.632) | 37,7 | 19,07 | 3.126 | 38,7 | (22,80) | (3.832) |
| 56 | | 6 - 10 | 38,9 | 20,26 | 3.421 | 38,0 | 19,36 | 3.192 | 39,4 | 20,75 | 3.548 |
| 57 | | 11 - 15 | 38,7 | 21,79 | 3.664 | 38,0 | 20,78 | 3.433 | 39,1 | 22,38 | 3.805 |
| 58 | | 16 - 20 | 39,1 | 22,29 | 3.781 | 38,7 | 21,25 | 3.568 | 39,3 | 22,83 | 3.895 |
| 59 | | 21 - 25 | 39,1 | 23,44 | 3.986 | 38,5 | 22,58 | 3.778 | 39,6 | 24,01 | 4.128 |
| 60 | | 26 - 30 | 39,2 | 25,30 | 4.310 | 38,7 | 24,11 | (4.058) | 39,6 | 26,15 | 4.494 |
| 61 | | 31 und mehr | 39,4 | 26,60 | 4.552 | 39,2 | 26,25 | 4.476 | 39,5 | 26,95 | 4.627 |
| Befristung des Arbeitsvertrags | | | | | | | | | | | |
| 62 | | Unbefristet | 38,9 | 21,97 | 3.709 | 38,5 | 21,18 | 3.542 | 39,1 | 22,42 | 3.806 |
| 63 | | Befristet | 38,9 | 18,44 | 3.115 | 37,7 | 18,39 | 3.011 | 39,6 | 18,47 | 3.174 |
| Staatsangehörigkeit 1) | | | | | | | | | | | |
| 64 | | Deutsch | 38,6 | 21,07 | 3.536 | 38,0 | 19,72 | 3.258 | 39,0 | 21,78 | 3.686 |
| 65 | | Ausländisch | 39,2 | 18,48 | 3.146 | 39,0 | 17,47 | 2.962 | 39,3 | 18,97 | 3.235 |
| Anforderungsniveau (KldB 2010) | | | | | | | | | | | |
| 66 | 1 | Helfer | 38,1 | 15,61 | 2.582 | 37,0 | 15,07 | 2.422 | 38,7 | 15,92 | 2.678 |
| 67 | 2 | Fachkraft | 38,9 | 18,75 | 3.165 | 38,4 | 18,21 | 3.038 | 39,1 | 19,03 | 3.234 |
| 68 | 3 | Spezialist | 39,1 | 23,77 | 4.039 | 38,6 | 23,00 | 3.860 | 39,5 | 24,32 | 4.169 |
| 69 | 4 | Experte | 39,2 | 34,02 | 5.787 | 39,1 | 31,57 | 5.368 | 39,2 | 35,45 | 6.034 |

| Kapitel 2 | | | Durchschnittliche Bruttoverdienste (ohne Sonderzahlungen) im April 2023 nach betrieblichen und persönlichen Eigenschaften | | | | | | | | |
|-------------|-----------|---|--|--------------------------|-------------------------|----------------------------|--------------------------|-------------------------|----------------------------|--------------------------|-------------------------|
| Tabelle 2.2 | | | Vollzeitbeschäftigte | | | | | | | | |
| Lfd. Nr. | Schl.-Nr. | Betriebliche und persönliche Eigenschaften | Insgesamt | | | Frauen | | | Männer | | |
| | | | Bezahlte Wochenarbeitszeit | Brutto-stunden-verdienst | Brutto-monats-verdienst | Bezahlte Wochenarbeitszeit | Brutto-stunden-verdienst | Brutto-monats-verdienst | Bezahlte Wochenarbeitszeit | Brutto-stunden-verdienst | Brutto-monats-verdienst |
| | | | Stunden | EUR (arithm. Mittel) | | Stunden | EUR (arithm. Mittel) | | Stunden | EUR (arithm. Mittel) | |
| 1 | 2 | 3 | 4 | 5 | 6 | 7 | 8 | 9 | 10 | 11 | 12 |
| | | | Aufsicht und Führung (KldB 2010) | | | | | | | | |
| 70 | 93 | Aufsichtskräfte | 38,5 | 23,82 | 3.980 | 37,0 | 21,58 | 3.472 | 39,3 | 25,10 | 4.289 |
| 71 | 94 | Führungskräfte | 39,3 | 35,95 | 6.133 | 39,0 | 31,08 | 5.263 | 39,4 | 38,06 | 6.516 |
| | | | Berufliche Tätigkeit - Berufsbereiche der KldB 2010 | | | | | | | | |
| 72 | 1 | Land-, Forst- und Tierwirtschaft und Gartenbau | 39,4 | 17,24 | 2.952 | 39,7 | 16,26 | 2.802 | 39,4 | 17,37 | 2.972 |
| 73 | 2 | Rohstoffgewinnung, Produktion und Fertigung | 38,3 | 19,23 | 3.199 | 37,0 | 16,31 | 2.623 | 38,5 | 19,72 | 3.300 |
| 74 | 3 | Bau, Architektur, Vermessung und Gebäudetechnik | 37,8 | 18,38 | 3.016 | 38,1 | 21,98 | 3.639 | 37,8 | 18,24 | 2.992 |
| 75 | 4 | Naturwissenschaft, Geografie und Informatik | 39,3 | 24,97 | 4.263 | 39,1 | 21,90 | 3.718 | 39,4 | 26,16 | 4.476 |
| 76 | 5 | Verkehr, Logistik, Schutz und Sicherheit | 39,9 | 17,96 | 3.111 | 38,5 | 17,92 | 2.995 | 40,2 | 17,97 | 3.138 |
| 77 | 6 | Kaufmännische Dienstleistungen, Warenhandel, Vertrieb, Hotel und Tourismus | 38,4 | 17,81 | 2.975 | 37,8 | 16,20 | 2.660 | 39,2 | 19,67 | 3.350 |
| 78 | 7 | Unternehmensorganisation, Buchhaltung, Recht und Verwaltung | 38,9 | 26,77 | 4.520 | 38,7 | 22,24 | 3.734 | 39,1 | (32,27) | (5.486) |
| 79 | 8 | Gesundheit, Soziales, Lehre und Erziehung | 39,0 | 25,87 | 4.378 | 38,6 | 23,81 | 3.994 | 39,7 | 30,29 | 5.228 |
| 80 | 9 | Sprach-, Literatur-, Geistes-, Gesellschafts- und Wirtschaftswissenschaften, Medien, Kunst, Kultur und Gestaltung | 39,2 | (18,47) | (3.143) | 39,1 | 18,51 | 3.143 | 39,3 | (18,42) | (3.142) |
| 81 | 0 | Militär | 41,0 | 19,27 | 3.433 | 41,0 | 18,39 | 3.277 | 41,0 | 19,36 | 3.450 |
| | | | Berufliche Tätigkeit - Spezifische Berufsaggregate der KldB 2010 | | | | | | | | |
| 82 | | Bauberufe | 37,4 | 18,37 | 2.982 | 38,4 | 22,07 | 3.680 | 37,3 | 18,23 | 2.956 |
| 83 | | Gesundheits- und Pflegeberufe | 39,1 | 25,76 | 4.374 | 38,6 | 22,72 | 3.809 | 40,2 | 32,54 | 5.685 |
| 84 | | Handwerksberufe | 37,8 | 17,55 | 2.881 | 37,2 | 15,84 | 2.562 | 37,9 | 17,81 | 2.930 |
| 85 | | Ingenieurberufe | 38,9 | 29,47 | 4.987 | 38,6 | 27,20 | 4.561 | 39,0 | 29,84 | 5.057 |
| 86 | | Künstlerberufe | 39,2 | 20,78 | 3.543 | 38,7 | 19,32 | 3.246 | 39,6 | 21,82 | 3.758 |
| 87 | | Luftfahrtberufe | 38,0 | / | / | 36,6 | 22,45 | 3.568 | 38,6 | / | / |
| 88 | | Metall- und Elektroberufe | 38,3 | 19,07 | 3.172 | 38,3 | (16,35) | (2.721) | 38,3 | 19,26 | 3.203 |
| 89 | | MINT-Berufe | 38,6 | 21,01 | 3.524 | 38,6 | 20,19 | 3.382 | 38,6 | 21,16 | 3.550 |
| 90 | | Schiffahrtberufe | 38,5 | (28,15) | (4.704) | 40,1 | 20,83 | 3.624 | 38,3 | (28,94) | (4.815) |
| 91 | | Transport-, Logistik- und Verkehrsberufe | 39,8 | 16,98 | 2.937 | 38,4 | 17,66 | 2.949 | 40,0 | 16,89 | 2.935 |
| 92 | | Umweltberufe | 39,3 | 23,60 | 4.032 | 39,6 | 22,53 | 3.881 | 39,2 | 23,94 | 4.079 |

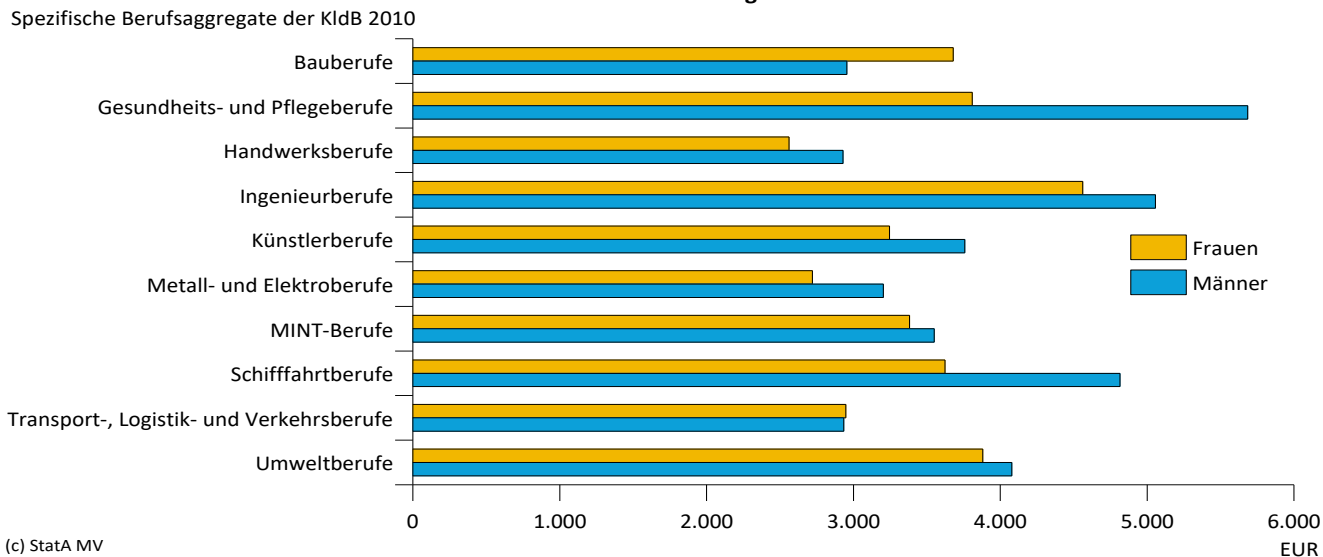
Durchschnittliche Bruttomonatsverdienste (ohne Sonderzahlungen) von Vollzeitbeschäftigten im April 2023 nach Wirtschaftsabschnitten



Durchschnittliche Bruttomonatsverdienste (ohne Sonderzahlungen) von Vollzeitbeschäftigten im April 2023 nach Altersgruppen



Durchschnittliche Bruttomonatsverdienste (ohne Sonderzahlungen) von Vollzeitbeschäftigten im April 2023 nach beruflicher Tätigkeit



| Kapitel 3 | | | | Durchschnittliche Bruttoverdienste von Vollzeitbeschäftigten nach Wirtschaftszweigen und Anforderungsniveau | | | |
|-------------|------------|--|------------------|--|-----------------------------------|------------------------------------|-----------------------------------|
| Tabelle 3.1 | | | | Durchschnittliche Arbeitszeiten und Bruttostundenverdienste (ohne Sonderzahlungen) im April 2023 | | | |
| Lfd. Nr. | WZ 2008 | Wirtschaftsgliederung | Geschlecht | Vollzeitbeschäftigte insgesamt | | Anforderungsniveau | |
| | | | | Bezahlte Wochen- arbeitszeit | Brutto- stunden- verdienste | 1 Helfer | |
| | | | | | | Bezahlte Wochen- arbeitszeit | Brutto- stunden- verdienste |
| | | | | Stunden | EUR | Stunden | EUR |
| 1 | 2 | 3 | 4 | 5 | 6 | 7 | 8 |
| 1 | A-S | Gesamtwirtschaft | Insgesamt | 38,9 | 21,56 | 38,1 | 15,61 |
| 2 | | | Frauen | 38,4 | 20,87 | 37,0 | 15,07 |
| 3 | | | Männer | 39,1 | 21,96 | 38,7 | 15,92 |
| 4 | A | Land- und Forstwirtschaft, Fischerei | Zusammen | 40,3 | 18,10 | 41,2 | / |
| 5 | | | Frauen | 35,5 | 15,44 | 39,5 | (14,23) |
| 6 | | | Männer | 41,6 | 18,73 | 41,6 | / |
| 7 | B-S | Produzierendes Gewerbe und Dienstleistungsbereich | Zusammen | 38,8 | 21,67 | 37,9 | 15,54 |
| 8 | | | Frauen | 38,5 | 20,96 | 36,9 | 15,09 |
| 9 | | | Männer | 39,0 | 22,09 | 38,5 | 15,80 |
| 10 | B-N | Produzierendes Gewerbe und wirtschaftliche Dienstleistungen | Zusammen | 38,5 | 20,32 | 37,6 | 15,10 |
| 11 | | | Frauen | 37,9 | 18,15 | 35,8 | 14,05 |
| 12 | | | Männer | 38,8 | 21,13 | 38,4 | 15,55 |
| 13 | B-F | Produzierendes Gewerbe | Zusammen | 38,4 | 20,32 | 38,3 | 16,27 |
| 14 | | | Frauen | 38,3 | 18,75 | 38,2 | 14,75 |
| 15 | | | Männer | 38,4 | 20,62 | 38,3 | 16,68 |
| 16 | B | Bergbau und Gewinnung von Steinen und Erden | Zusammen | 39,5 | (21,05) | . | . |
| 17 | | | Frauen | 39,6 | 17,91 | . | . |
| 18 | | | Männer | 39,5 | (21,28) | . | . |
| 19 | C | Verarbeitendes Gewerbe | Zusammen | 38,7 | 20,62 | 38,5 | 16,31 |
| 20 | | | Frauen | 38,4 | 18,07 | 38,2 | 14,60 |
| 21 | | | Männer | 38,8 | 21,33 | 38,6 | 16,94 |
| 22 | D | Energieversorgung | Zusammen | 38,9 | 25,46 | 39,0 | 18,11 |
| 23 | | | Frauen | 38,5 | 24,18 | . | . |
| 24 | | | Männer | 39,0 | 25,80 | 39,5 | 18,42 |
| 25 | E | Wasserversorgung; Abwasser- und Abfallentsorgung und Beseitigung von Umweltverschmutzungen | Zusammen | 39,0 | 21,36 | 39,5 | 15,31 |
| 26 | | | Frauen | 38,4 | 22,66 | 39,7 | (16,14) |
| 27 | | | Männer | 39,1 | 21,13 | 39,5 | 15,24 |
| 28 | F | Baugewerbe | Zusammen | 37,5 | 18,74 | 37,3 | 16,28 |
| 29 | | | Frauen | 37,7 | 19,05 | . | . |
| 30 | | | Männer | 37,5 | 18,72 | 37,3 | 16,25 |
| 31 | G-S | Dienstleistungsbereich | Zusammen | 39,0 | 22,14 | 37,7 | 15,20 |
| 32 | | | Frauen | 38,5 | 21,24 | 36,7 | 15,16 |
| 33 | | | Männer | 39,4 | 22,84 | 38,7 | 15,23 |
| 34 | G-N | Wirtschaftliche Dienstleistungen | Zusammen | 38,6 | 20,33 | 37,1 | 14,25 |
| 35 | | | Frauen | 37,8 | 17,96 | 34,9 | 13,75 |
| 36 | | | Männer | 39,1 | 21,55 | 38,5 | 14,53 |
| 37 | G | Handel; Instandhaltung und Reparatur von Kraftfahrzeugen | Zusammen | 38,7 | 19,10 | 38,6 | 14,25 |
| 38 | | | Frauen | 37,9 | 16,87 | 36,5 | 13,58 |
| 39 | | | Männer | 39,1 | 20,09 | 38,9 | 14,33 |
| 40 | H | Verkehr und Lagerei | Zusammen | 40,0 | 19,28 | 39,5 | 14,84 |
| 41 | | | Frauen | 38,8 | 20,37 | 39,0 | 14,26 |
| 42 | | | Männer | 40,3 | 19,04 | 39,7 | 14,99 |
| 43 | I | Gastgewerbe | Zusammen | 37,6 | 14,80 | 35,3 | 13,49 |
| 44 | | | Frauen | 36,8 | 15,00 | 33,8 | 13,56 |
| 45 | | | Männer | 38,6 | 14,57 | 38,0 | 13,38 |
| 46 | J | Information und Kommunikation | Zusammen | 37,2 | (26,50) | 36,8 | (18,61) |
| 47 | | | Frauen | 38,6 | 24,34 | (35,4) | (17,05) |
| 48 | | | Männer | 36,8 | (27,14) | 39,2 | / |
| 49 | K | Erbringung von Finanz- und Versicherungsdienstleistungen | Zusammen | 37,9 | 24,30 | . | . |
| 50 | | | Frauen | 38,1 | (21,23) | . | . |
| 51 | | | Männer | 37,6 | 27,99 | . | . |

| Kapitel 3 | | | | Durchschnittliche Bruttoverdienste von Vollzeitbeschäftigten nach Wirtschafts- zweigen und Anforderungsniveau | | | | | |
|-------------|------------|--|------------|---|-----------------------------------|------------------------------------|-----------------------------------|------------------------------------|-----------------------------------|
| Tabelle 3.1 | | | | Durchschnittliche Arbeitszeiten und Bruttostundenverdienste (ohne Sonderzahlungen) im April 2023 | | | | | |
| Lfd. Nr. | WZ 2008 | Wirtschaftsgliederung | Geschlecht | Anforderungsniveau | | | | | |
| | | | | 2 Fachkraft | | 3 Spezialist | | 4 Experte | |
| | | | | Bezahlte Wochen- arbeitszeit | Brutto- stunden- verdienste | Bezahlte Wochen- arbeitszeit | Brutto- stunden- verdienste | Bezahlte Wochen- arbeitszeit | Brutto- stunden- verdienste |
| | | | | Stunden | EUR | Stunden | EUR | Stunden | EUR |
| 1 | 2 | 3 | 4 | 9 | 10 | 11 | 12 | 13 | 14 |
| 1 | A-S | Gesamtwirtschaft | Insgesamt | 38,8 | 18,75 | 39,1 | 23,77 | 39,2 | 34,02 |
| 2 | | | Frauen | 38,4 | 18,21 | 38,6 | 23,00 | 39,1 | 31,57 |
| 3 | | | Männer | 39,1 | 19,03 | 39,4 | 24,32 | 39,2 | 35,45 |
| 4 | A | Land- und Forstwirtschaft, Fischerei | Zusammen | 41,8 | 16,65 | 34,6 | (19,59) | 40,4 | / |
| 5 | | | Frauen | 39,7 | 15,15 | (31,4) | (15,28) | 38,0 | (24,13) |
| 6 | | | Männer | 42,1 | 16,85 | 39,1 | (24,43) | 40,7 | / |
| 7 | B-S | Produzierendes Gewerbe und Dienst- leistungsbereich | Zusammen | 38,8 | 18,82 | 39,2 | 23,90 | 39,1 | 34,10 |
| 8 | | | Frauen | 38,4 | 18,25 | 39,0 | 23,30 | 39,1 | 31,61 |
| 9 | | | Männer | 39,0 | 19,13 | 39,5 | 24,32 | 39,1 | 35,59 |
| 10 | B-N | Produzierendes Gewerbe und wirt- schaftliche Dienstleistungen | Zusammen | 38,6 | 18,60 | 39,0 | 23,31 | 38,7 | 32,84 |
| 11 | | | Frauen | 38,1 | 17,00 | 38,7 | 21,38 | 38,2 | 27,79 |
| 12 | | | Männer | 38,7 | 19,18 | 39,2 | 24,19 | 38,8 | 34,15 |
| 13 | B-F | Produzierendes Gewerbe | Zusammen | 38,2 | 18,32 | 39,0 | 25,15 | 39,3 | 37,04 |
| 14 | | | Frauen | 38,1 | 17,37 | 38,9 | 22,15 | 39,1 | 30,99 |
| 15 | | | Männer | 38,2 | 18,49 | 39,1 | 25,97 | 39,3 | 38,24 |
| 16 | B | Bergbau und Gewinnung von Steinen und Erden | Zusammen | 39,5 | (20,81) | 39,8 | 24,77 | 40,0 | / |
| 17 | | | Frauen | 39,7 | 17,70 | . | . | . | . |
| 18 | | | Männer | 39,5 | (21,09) | 39,8 | 24,77 | 40,0 | / |
| 19 | C | Verarbeitendes Gewerbe | Zusammen | 38,6 | 18,83 | 39,0 | 24,19 | 39,5 | 35,96 |
| 20 | | | Frauen | 38,2 | 16,81 | 38,8 | 21,88 | 39,2 | (30,54) |
| 21 | | | Männer | 38,7 | 19,37 | 39,0 | 24,86 | 39,6 | 37,15 |
| 22 | D | Energieversorgung | Zusammen | 39,0 | 22,22 | 38,8 | (29,12) | 38,9 | 36,70 |
| 23 | | | Frauen | 38,3 | 22,68 | 38,8 | 23,83 | 39,1 | 31,09 |
| 24 | | | Männer | 39,1 | 22,12 | 38,8 | (30,83) | 38,9 | 38,83 |
| 25 | E | Wasserversorgung; Abwasser- und Abfallentsorgung und Beseitigung von Umweltverschmutzungen | Zusammen | 39,0 | 18,68 | 38,9 | 24,88 | 38,7 | 37,56 |
| 26 | | | Frauen | 38,1 | 19,58 | 38,9 | 24,06 | 38,6 | 34,00 |
| 27 | | | Männer | 39,1 | 18,54 | 39,0 | 25,09 | 38,8 | 38,58 |
| 28 | F | Baugewerbe | Zusammen | 37,3 | 16,97 | 39,4 | 27,67 | 38,8 | / |
| 29 | | | Frauen | 37,3 | 17,89 | 39,4 | 20,82 | 38,4 | (30,51) |
| 30 | | | Männer | 37,3 | 16,93 | 39,4 | 28,85 | 38,8 | / |
| 31 | G-S | Dienstleistungsbereich | Zusammen | 39,0 | 19,04 | 39,3 | 23,64 | 39,1 | 33,65 |
| 32 | | | Frauen | 38,4 | 18,37 | 39,0 | 23,41 | 39,1 | 31,64 |
| 33 | | | Männer | 39,5 | (19,56) | 39,6 | 23,84 | 39,1 | 35,02 |
| 34 | G-N | Wirtschaftliche Dienstleistungen | Zusammen | 38,9 | (18,79) | 39,0 | 22,28 | 38,5 | 31,15 |
| 35 | | | Frauen | 38,1 | 16,89 | 38,7 | 21,13 | 37,9 | 26,83 |
| 36 | | | Männer | 39,3 | (19,83) | 39,2 | 22,95 | 38,6 | 32,38 |
| 37 | G | Handel; Instandhaltung und Reparatur von Kraftfahrzeugen | Zusammen | 38,8 | 16,76 | 39,5 | 22,15 | 37,6 | 30,36 |
| 38 | | | Frauen | 37,8 | 15,71 | 39,0 | 20,35 | 37,3 | 22,55 |
| 39 | | | Männer | 39,4 | 17,31 | 39,7 | 23,11 | 37,7 | 32,27 |
| 40 | H | Verkehr und Lagerei | Zusammen | 40,3 | 17,75 | 39,2 | 25,58 | 38,9 | 35,67 |
| 41 | | | Frauen | 38,8 | 19,45 | 38,6 | 23,20 | 39,4 | 30,77 |
| 42 | | | Männer | 40,6 | 17,43 | 39,3 | 26,39 | 38,7 | 37,13 |
| 43 | I | Gastgewerbe | Zusammen | 38,3 | 14,74 | 39,7 | / | 39,3 | (24,72) |
| 44 | | | Frauen | 38,2 | 15,19 | 39,4 | (16,93) | 38,2 | / |
| 45 | | | Männer | 38,5 | 14,21 | 39,8 | / | 40,0 | (26,82) |
| 46 | J | Information und Kommunikation | Zusammen | 34,6 | / | 39,3 | 27,08 | 38,8 | 30,27 |
| 47 | | | Frauen | 38,4 | 20,51 | 39,1 | 25,47 | 38,4 | 28,96 |
| 48 | | | Männer | 33,7 | / | 39,4 | 27,67 | 38,9 | 30,59 |
| 49 | K | Erbringung von Finanz- und Ver- sicherungsdienstleistungen | Zusammen | 37,9 | (23,88) | 37,4 | (24,68) | 38,4 | 35,55 |
| 50 | | | Frauen | 38,2 | (20,96) | 36,8 | (22,91) | 38,1 | / |
| 51 | | | Männer | 37,5 | 27,58 | 38,0 | (26,49) | 38,5 | 37,73 |

| Kapitel 3 | | | | Durchschnittliche Bruttoverdienste von Vollzeitbeschäftigten nach Wirtschaftszweigen und Anforderungsniveau | | | |
|-------------|------------|---|------------|--|-----------------------------------|------------------------------------|-----------------------------------|
| Tabelle 3.1 | | | | Durchschnittliche Arbeitszeiten und Bruttostundenverdienste (ohne Sonderzahlungen) im April 2023 | | | |
| Lfd. Nr. | WZ 2008 | Wirtschaftsgliederung | Geschlecht | Vollzeitbeschäftigte insgesamt | | Anforderungsniveau 1 Helfer | |
| | | | | Bezahlte Wochen- arbeitszeit | Brutto- stunden- verdienste | Bezahlte Wochen- arbeitszeit | Brutto- stunden- verdienste |
| | | | | Stunden | EUR | Stunden | EUR |
| 1 | 2 | 3 | 4 | 5 | 6 | 7 | 8 |
| 52 | L | Grundstücks- und Wohnungswesen | Zusammen | 38,0 | / | 38,8 | (13,26) |
| 53 | | | Frauen | 37,6 | (20,98) | 39,0 | (12,58) |
| 54 | | | Männer | 38,3 | / | 38,6 | (13,74) |
| 55 | M | Erbringung von freiberuflichen, wissenschaftlichen und technischen Dienstleistungen | Zusammen | 38,5 | 23,73 | 38,7 | (14,76) |
| 56 | | | Frauen | 37,9 | 20,14 | 38,2 | 14,17 |
| 57 | | | Männer | 39,0 | 26,53 | 40,2 | (16,40) |
| 58 | N | Erbringung von sonstigen wirtschaftlichen Dienstleistungen | Zusammen | 38,8 | 16,95 | 37,4 | 14,84 |
| 59 | | | Frauen | 38,3 | 16,82 | 35,5 | 14,01 |
| 60 | | | Männer | 39,0 | 17,00 | 38,1 | 15,13 |
| 61 | O-S | Öffentliche und persönliche Dienstleistungen | Zusammen | 39,3 | 24,19 | 38,8 | 16,77 |
| 62 | | | Frauen | 38,9 | 23,53 | 38,6 | 16,58 |
| 63 | | | Männer | 39,8 | 24,98 | 38,9 | 17,04 |
| 64 | O | Öffentliche Verwaltung, Verteidigung; Sozialversicherung | Zusammen | 39,8 | 23,29 | 39,2 | 17,17 |
| 65 | | | Frauen | 39,5 | 23,60 | 39,1 | 17,26 |
| 66 | | | Männer | 40,1 | 23,08 | 39,3 | 17,13 |
| 67 | P | Erziehung und Unterricht | Zusammen | 39,3 | 27,59 | 37,0 | 16,12 |
| 68 | | | Frauen | 39,4 | 27,24 | 35,3 | 15,16 |
| 69 | | | Männer | 39,2 | 28,32 | 39,2 | 17,29 |
| 70 | Q | Gesundheits- und Sozialwesen | Zusammen | 39,2 | 25,14 | 38,7 | 17,43 |
| 71 | | | Frauen | 38,8 | 22,98 | 38,6 | 17,18 |
| 72 | | | Männer | 40,0 | 29,46 | 38,8 | (18,20) |
| 73 | R | Kunst, Unterhaltung und Erholung | Zusammen | 38,6 | 18,82 | 39,7 | 14,30 |
| 74 | | | Frauen | 38,9 | 18,12 | 40,2 | (14,14) |
| 75 | | | Männer | 38,4 | 19,40 | 38,5 | 14,68 |
| 76 | S | Erbringung von sonstigen Dienstleistungen | Zusammen | 37,5 | 18,05 | 37,9 | 15,31 |
| 77 | | | Frauen | 36,3 | 17,29 | 37,1 | 15,00 |
| 78 | | | Männer | 39,3 | (19,04) | 38,4 | (15,53) |

| Kapitel 3 | | | | Durchschnittliche Bruttoverdienste von Vollzeitbeschäftigten nach Wirtschafts- zweigen und Anforderungsniveau | | | | | |
|-------------|------------|---|------------|---|-----------------------------------|------------------------------------|-----------------------------------|------------------------------------|-----------------------------------|
| Tabelle 3.1 | | | | Durchschnittliche Arbeitszeiten und Bruttostundenverdienste (ohne Sonderzahlungen) im April 2023 | | | | | |
| Lfd. Nr. | WZ 2008 | Wirtschaftsgliederung | Geschlecht | Anforderungsniveau | | | | | |
| | | | | 2 Fachkraft | | 3 Spezialist | | 4 Experte | |
| | | | | Bezahlte Wochen- arbeitszeit | Brutto- stunden- verdienste | Bezahlte Wochen- arbeitszeit | Brutto- stunden- verdienste | Bezahlte Wochen- arbeitszeit | Brutto- stunden- verdienste |
| | | | | Stunden | EUR | Stunden | EUR | Stunden | EUR |
| 1 | 2 | 3 | 4 | 9 | 10 | 11 | 12 | 13 | 14 |
| 52 | L | Grundstücks- und Wohnungswesen | Zusammen | 37,7 | / | 38,2 | / | 39,0 | 39,73 |
| 53 | | | Frauen | 37,6 | 19,16 | 37,4 | 26,01 | 38,3 | (32,25) |
| 54 | | | Männer | 37,8 | / | 38,8 | / | 39,2 | 41,62 |
| 55 | M | Erbringung von freiberuflichen, wissenschaftlichen und technischen Dienstleistungen | Zusammen | 38,3 | 17,82 | 38,5 | 23,38 | 38,8 | 31,21 |
| 56 | | | Frauen | 37,9 | 17,19 | 37,8 | 21,71 | 37,7 | 29,43 |
| 57 | | | Männer | 38,9 | 18,81 | 39,0 | 24,64 | 39,1 | 31,73 |
| 58 | N | Erbringung von sonstigen wirtschaftlichen Dienstleistungen | Zusammen | 39,3 | 15,95 | 38,7 | 19,78 | 39,2 | 27,56 |
| 59 | | | Frauen | 38,8 | 15,80 | 39,3 | 19,29 | 39,2 | 27,19 |
| 60 | | | Männer | 39,5 | 16,02 | 38,2 | 20,20 | 39,2 | (27,69) |
| 61 | O-S | Öffentliche und persönliche Dienstleistungen | Zusammen | 39,3 | 19,45 | 39,4 | 24,41 | 39,5 | 35,18 |
| 62 | | | Frauen | 38,7 | 19,86 | 39,1 | 24,35 | 39,5 | 32,90 |
| 63 | | | Männer | 40,2 | 18,88 | 39,8 | 24,48 | 39,6 | 37,64 |
| 64 | O | Öffentliche Verwaltung, Verteidigung; Sozialversicherung | Zusammen | 39,9 | 19,10 | 39,8 | 25,64 | 40,2 | 36,04 |
| 65 | | | Frauen | 39,4 | 20,02 | 39,5 | 26,04 | 40,0 | 35,83 |
| 66 | | | Männer | 40,1 | 18,44 | 40,1 | 25,36 | 40,3 | 36,14 |
| 67 | P | Erziehung und Unterricht | Zusammen | 39,0 | 20,12 | 38,7 | 24,17 | 39,6 | 31,27 |
| 68 | | | Frauen | 39,1 | 20,52 | 38,8 | 24,15 | 39,7 | 30,78 |
| 69 | | | Männer | 38,7 | 18,83 | 38,5 | 24,21 | 39,5 | 32,25 |
| 70 | Q | Gesundheits- und Sozialwesen | Zusammen | 39,2 | 20,44 | 38,9 | 22,61 | 39,4 | 41,56 |
| 71 | | | Frauen | 38,7 | 20,42 | 38,7 | 22,36 | 39,1 | 37,61 |
| 72 | | | Männer | 40,6 | 20,50 | 39,7 | 23,32 | 39,7 | (44,81) |
| 73 | R | Kunst, Unterhaltung und Erholung | Zusammen | 38,0 | 16,87 | 39,3 | 20,10 | 37,6 | 23,94 |
| 74 | | | Frauen | 37,5 | 16,67 | 38,7 | 22,82 | 39,2 | 23,21 |
| 75 | | | Männer | 38,5 | 17,08 | 39,4 | 19,21 | (36,6) | 24,45 |
| 76 | S | Erbringung von sonstigen Dienstleistungen | Zusammen | 37,2 | 15,77 | 37,9 | (20,39) | 38,2 | (27,40) |
| 77 | | | Frauen | 35,6 | 15,41 | 37,6 | 21,39 | 38,1 | (25,00) |
| 78 | | | Männer | 40,4 | (16,44) | 38,2 | / | 38,3 | (29,86) |

| Kapitel 3 | | | | Durchschnittliche Bruttoverdienste von Vollzeitbeschäftigten nach Wirtschaftszweigen und Anforderungsniveau | | | | |
|-------------|------------|--|------------------|---|--------------------|--------------|--------------|--------------|
| Tabelle 3.2 | | | | Durchschnittliche Bruttomonatsverdienste (ohne Sonderzahlungen) im April 2023 | | | | |
| Lfd. Nr. | WZ 2008 | Wirtschaftsgliederung | Geschlecht | Vollzeit- beschäftigte insgesamt | Anforderungsniveau | | | |
| | | | | | 1 Helfer | 2 Fachkraft | 3 Spezialist | 4 Experte |
| | | | | EUR | | | | |
| 1 | 2 | 3 | 4 | 5 | 6 | 7 | 8 | 9 |
| 1 | A-S | Gesamtwirtschaft | Insgesamt | 3.641 | 2.582 | 3.165 | 4.039 | 5.787 |
| 2 | | | Frauen | 3.481 | 2.422 | 3.038 | 3.860 | 5.368 |
| 3 | | | Männer | 3.733 | 2.678 | 3.234 | 4.169 | 6.034 |
| 4 | A | Land- und Forstwirtschaft, Fischerei | Zusammen | 3.169 | (3.030) | 3.027 | (2.948) | (5.109) |
| 5 | | | Frauen | (2.379) | (2.439) | 2.616 | / | / |
| 6 | | | Männer | 3.386 | / | 3.083 | (4.146) | (5.249) |
| 7 | B-S | Produzierendes Gewerbe und Dienstleistungsbereich | Zusammen | 3.655 | 2.559 | 3.170 | 4.076 | 5.798 |
| 8 | | | Frauen | 3.501 | 2.422 | 3.042 | 3.943 | 5.374 |
| 9 | | | Männer | 3.746 | 2.644 | 3.240 | 4.170 | 6.051 |
| 10 | B-N | Produzierendes Gewerbe und wirtschaftliche Dienstleistungen | Zusammen | 3.403 | 2.468 | 3.117 | 3.954 | 5.521 |
| 11 | | | Frauen | 2.991 | 2.188 | 2.816 | 3.599 | 4.610 |
| 12 | | | Männer | 3.559 | 2.596 | 3.229 | 4.117 | 5.760 |
| 13 | B-F | Produzierendes Gewerbe | Zusammen | 3.387 | 2.705 | 3.039 | 4.265 | 6.323 |
| 14 | | | Frauen | 3.121 | 2.447 | 2.876 | 3.739 | 5.259 |
| 15 | | | Männer | 3.439 | 2.774 | 3.067 | 4.408 | 6.535 |
| 16 | B | Bergbau und Gewinnung von Steinen und Erden | Zusammen | (3.614) | . | (3.575) | 4.278 | / |
| 17 | | | Frauen | 3.081 | . | 3.052 | . | . |
| 18 | | | Männer | (3.652) | . | (3.621) | 4.278 | / |
| 19 | C | Verarbeitendes Gewerbe | Zusammen | 3.469 | 2.727 | 3.159 | 4.097 | 6.177 |
| 20 | | | Frauen | 3.011 | 2.426 | 2.791 | 3.689 | (5.200) |
| 21 | | | Männer | 3.598 | 2.839 | 3.258 | 4.216 | 6.393 |
| 22 | D | Energieversorgung | Zusammen | 4.305 | 3.070 | 3.762 | 4.907 | 6.208 |
| 23 | | | Frauen | 4.048 | . | 3.774 | 4.012 | 5.277 |
| 24 | | | Männer | 4.374 | 3.163 | 3.759 | 5.195 | 6.560 |
| 25 | E | Wasserversorgung; Abwasser- und Abfallentsorgung und Beseitigung von Umweltverschmutzungen | Zusammen | 3.618 | 2.625 | 3.164 | 4.209 | 6.323 |
| 26 | | | Frauen | 3.783 | (2.784) | 3.245 | 4.064 | 5.703 |
| 27 | | | Männer | 3.589 | 2.613 | 3.151 | 4.248 | 6.500 |
| 28 | F | Baugewerbe | Zusammen | 3.051 | 2.639 | 2.749 | 4.735 | / |
| 29 | | | Frauen | 3.118 | . | 2.901 | 3.567 | (5.093) |
| 30 | | | Männer | 3.047 | 2.635 | 2.742 | 4.937 | / |
| 31 | G-S | Dienstleistungsbereich | Zusammen | 3.749 | 2.493 | 3.228 | 4.037 | 5.718 |
| 32 | | | Frauen | 3.550 | 2.417 | 3.066 | 3.963 | 5.381 |
| 33 | | | Männer | 3.907 | 2.558 | (3.358) | 4.099 | 5.948 |
| 34 | G-N | Wirtschaftliche Dienstleistungen | Zusammen | 3.413 | 2.299 | (3.172) | 3.779 | 5.205 |
| 35 | | | Frauen | 2.951 | 2.085 | 2.799 | 3.553 | 4.421 |
| 36 | | | Männer | 3.659 | 2.432 | (3.382) | 3.913 | 5.431 |
| 37 | G | Handel; Instandhaltung und Reparatur von Kraftfahrzeugen | Zusammen | 3.212 | 2.392 | 2.827 | 3.801 | 4.963 |
| 38 | | | Frauen | 2.776 | 2.155 | 2.581 | 3.452 | 3.651 |
| 39 | | | Männer | 3.413 | 2.423 | 2.962 | 3.990 | 5.286 |
| 40 | H | Verkehr und Lagerei | Zusammen | 3.352 | 2.550 | 3.105 | 4.351 | 6.026 |
| 41 | | | Frauen | 3.435 | 2.415 | 3.275 | 3.890 | 5.270 |
| 42 | | | Männer | 3.334 | 2.584 | 3.071 | 4.512 | 6.248 |
| 43 | I | Gastgewerbe | Zusammen | 2.420 | 2.070 | 2.456 | / | (4.218) |
| 44 | | | Frauen | 2.400 | 1.990 | 2.523 | (2.898) | / |
| 45 | | | Männer | (2.444) | 2.208 | 2.374 | / | (4.657) |
| 46 | J | Information und Kommunikation | Zusammen | (4.284) | (2.978) | / | 4.622 | 5.106 |
| 47 | | | Frauen | 4.082 | / | 3.426 | 4.323 | 4.827 |
| 48 | | | Männer | (4.341) | (3.557) | / | 4.731 | 5.177 |
| 49 | K | Erbringung von Finanz- und Versicherungsdienstleistungen | Zusammen | 3.996 | . | (3.931) | (4.009) | 5.928 |
| 50 | | | Frauen | (3.513) | . | (3.480) | / | (4.872) |
| 51 | | | Männer | 4.570 | . | 4.491 | (4.378) | 6.311 |
| 52 | L | Grundstücks- und Wohnungswesen | Zusammen | / | 2.235 | / | / | 6.740 |
| 53 | | | Frauen | (3.431) | 2.134 | 3.129 | 4.225 | (5.360) |
| 54 | | | Männer | / | 2.306 | / | / | 7.097 |

| Kapitel 3 | | | | Durchschnittliche Bruttoverdienste von Vollzeitbeschäftigten nach Wirtschaftszweigen und Anforderungsniveau | | | | |
|-------------|------------|---------------------------------------|------------|---|--------------------|-------------|--------------|-----------|
| Tabelle 3.2 | | | | Durchschnittliche Bruttomonatsverdienste (ohne Sonderzahlungen) im April 2023 | | | | |
| Lfd. Nr. | WZ 2008 | Wirtschaftsgliederung | Geschlecht | Vollzeit- beschäftigte insgesamt | Anforderungsniveau | | | |
| | | | | | 1 Helfer | 2 Fachkraft | 3 Spezialist | 4 Experte |
| | | | | | EUR | | | |
| 1 | 2 | 3 | 4 | 5 | 6 | 7 | 8 | 9 |
| 55 | M | Erbringung von freiberuflichen, | Zusammen | 3.971 | 2.482 | 2.964 | 3.911 | 5.258 |
| 56 | | wissenschaftlichen und technischen | Frauen | 3.313 | 2.354 | 2.832 | 3.568 | (4.817) |
| 57 | | Dienstleistungen | Männer | 4.500 | (2.862) | 3.178 | 4.175 | 5.390 |
| 58 | N | Erbringung von sonstigen wirtschaft- | Zusammen | 2.857 | 2.412 | 2.723 | 3.324 | 4.692 |
| 59 | | lichen Dienstleistungen | Frauen | 2.802 | (2.164) | 2.664 | 3.293 | 4.628 |
| 60 | | | Männer | 2.881 | 2.503 | 2.746 | 3.351 | (4.714) |
| 61 | O-S | Öffentliche und persönliche Dienst- | Zusammen | 4.135 | 2.824 | 3.322 | 4.184 | 6.041 |
| 62 | | leistungen | Frauen | 3.983 | 2.784 | 3.340 | 4.134 | 5.642 |
| 63 | | | Männer | 4.325 | 2.884 | 3.295 | 4.235 | 6.475 |
| 64 | O | Öffentliche Verwaltung, Verteidigung; | Zusammen | 4.032 | 2.927 | 3.307 | 4.437 | 6.292 |
| 65 | | Sozialversicherung | Frauen | 4.050 | 2.931 | 3.431 | 4.469 | 6.220 |
| 66 | | | Männer | 4.020 | 2.926 | 3.216 | 4.413 | 6.324 |
| 67 | P | Erziehung und Unterricht | Zusammen | 4.712 | 2.590 | 3.411 | 4.066 | 5.381 |
| 68 | | | Frauen | 4.659 | (2.326) | 3.489 | 4.075 | 5.304 |
| 69 | | | Männer | 4.822 | 2.946 | 3.162 | 4.053 | 5.536 |
| 70 | Q | Gesundheits- und Sozialwesen | Zusammen | 4.278 | 2.930 | 3.484 | 3.826 | 7.122 |
| 71 | | | Frauen | 3.869 | 2.886 | 3.434 | 3.758 | 6.394 |
| 72 | | | Männer | 5.123 | (3.066) | 3.619 | 4.024 | (7.730) |
| 73 | R | Kunst, Unterhaltung und Erholung | Zusammen | 3.156 | (2.464) | 2.788 | 3.428 | (3.912) |
| 74 | | | Frauen | 3.060 | (2.468) | 2.716 | (3.838) | 3.954 |
| 75 | | | Männer | 3.235 | 2.455 | 2.860 | 3.291 | (3.885) |
| 76 | S | Erbringung von sonstigen Dienst- | Zusammen | 2.942 | 2.520 | 2.547 | (3.358) | (4.552) |
| 77 | | leistungen | Frauen | 2.725 | 2.421 | 2.382 | 3.492 | (4.142) |
| 78 | | | Männer | 3.249 | (2.592) | 2.889 | / | (4.974) |

| Kapitel 3 | | | | Durchschnittliche Bruttoverdienste von Vollzeitbeschäftigten nach Wirtschaftszweigen und Anforderungsniveau | | | | | |
|-------------|---------|--|------------|---|----------------------|-----------------|---------------------|----------------------|-----------------|
| Tabelle 3.3 | | | | Durchschnittliche Bruttojahresverdienste und Sonderzahlungen im Jahr 2023 | | | | | |
| Lfd. Nr. | WZ 2008 | Wirtschaftsgliederung | Geschlecht | Vollzeitbeschäftigte insgesamt | | | Anforderungsniveau | | |
| | | | | mit Sonderzahlungen | ohne Sonderzahlungen | Sonderzahlungen | 1 Helfer | | |
| | | | | | | | mit Sonderzahlungen | ohne Sonderzahlungen | Sonderzahlungen |
| EUR | | | | | | | | | |
| 1 | 2 | 3 | 4 | 5 | 6 | 7 | 8 | 9 | 10 |
| 1 | A-S | Gesamtwirtschaft | Insgesamt | 48.058 | 45.422 | 2.636 | 33.697 | 32.223 | (1.474) |
| 2 | | | Frauen | 45.648 | 43.163 | (2.485) | 30.752 | 29.720 | (1.032) |
| 3 | | | Männer | 49.450 | 46.727 | 2.723 | 35.451 | 33.714 | (1.737) |
| 4 | A | Land- und Forstwirtschaft, Fischerei | Zusammen | 40.152 | 38.402 | / | / | / | / |
| 5 | | | Frauen | (35.000) | 33.554 | / | (31.716) | (30.681) | / |
| 6 | | | Männer | 41.285 | 39.467 | / | / | / | / |
| 7 | B-S | Produzierendes Gewerbe und Dienstleistungsbereich | Zusammen | 48.289 | 45.628 | 2.662 | 33.349 | 31.946 | (1.404) |
| 8 | | | Frauen | 45.799 | 43.300 | (2.499) | 30.729 | 29.697 | (1.032) |
| 9 | | | Männer | 49.761 | 47.003 | 2.758 | 34.981 | 33.346 | (1.635) |
| 10 | B-N | Produzierendes Gewerbe und wirtschaftliche Dienstleistungen | Zusammen | 45.429 | 42.680 | (2.750) | 32.193 | 30.903 | (1.291) |
| 11 | | | Frauen | 39.251 | 36.944 | / | 27.629 | 26.866 | / |
| 12 | | | Männer | 47.718 | 44.804 | 2.914 | 34.288 | 32.755 | (1.533) |
| 13 | B-F | Produzierendes Gewerbe | Zusammen | 45.880 | 42.613 | (3.267) | 36.554 | 34.407 | (2.148) |
| 14 | | | Frauen | 41.548 | 39.005 | (2.543) | 33.343 | 31.455 | / |
| 15 | | | Männer | 46.709 | 43.303 | (3.405) | 37.414 | 35.197 | (2.217) |
| 16 | B | Bergbau und Gewinnung von Steinen und Erden | Zusammen | (48.838) | (46.880) | / | . | . | . |
| 17 | | | Frauen | 41.192 | 39.349 | / | . | . | . |
| 18 | | | Männer | (49.390) | (47.424) | / | . | . | . |
| 19 | C | Verarbeitendes Gewerbe | Zusammen | 46.639 | 43.122 | 3.517 | 37.349 | 34.871 | (2.479) |
| 20 | | | Frauen | 39.610 | 37.296 | (2.314) | 33.054 | 31.163 | / |
| 21 | | | Männer | 48.609 | 44.756 | (3.854) | 38.971 | 36.271 | (2.700) |
| 22 | D | Energieversorgung | Zusammen | 60.545 | 53.941 | / | (41.241) | (38.366) | / |
| 23 | | | Frauen | 56.436 | 51.510 | (4.927) | . | . | . |
| 24 | | | Männer | 61.663 | 54.602 | / | (42.846) | 39.775 | / |
| 25 | E | Wasserversorgung; Abwasser- u. Abfallentsorgung u. Beseitigung von Umweltverschmutzungen | Zusammen | 49.961 | 46.646 | (3.315) | 35.093 | 33.315 | / |
| 26 | | | Frauen | 51.024 | 47.665 | (3.360) | (36.842) | (34.452) | / |
| 27 | | | Männer | 49.750 | 46.443 | (3.306) | 34.935 | 33.212 | / |
| 28 | F | Baugewerbe | Zusammen | 41.580 | 39.244 | / | 34.147 | 33.003 | / |
| 29 | | | Frauen | 42.897 | 40.400 | / | . | . | . |
| 30 | | | Männer | 41.521 | 39.192 | / | 33.987 | 32.854 | / |
| 31 | G-S | Dienstleistungsbereich | Zusammen | 49.120 | 46.667 | (2.453) | 31.939 | 30.863 | (1.076) |
| 32 | | | Frauen | 46.329 | 43.835 | (2.494) | 30.201 | 29.342 | (859) |
| 33 | | | Männer | 51.351 | 48.930 | 2.421 | 33.418 | 32.156 | / |
| 34 | G-N | Wirtschaftliche Dienstleistungen | Zusammen | 45.127 | 42.724 | (2.403) | 29.109 | 28.425 | / |
| 35 | | | Frauen | 38.533 | 36.299 | / | 25.428 | 25.098 | / |
| 36 | | | Männer | 48.583 | 46.091 | (2.492) | 31.440 | 30.531 | / |
| 37 | G | Handel; Instandhaltung und Reparatur von Kraftfahrzeugen | Zusammen | 42.384 | 40.461 | / | 32.405 | 30.789 | / |
| 38 | | | Frauen | 36.196 | 34.621 | / | 27.960 | 26.909 | / |
| 39 | | | Männer | 45.160 | 43.081 | / | 32.983 | 31.292 | / |
| 40 | H | Verkehr und Lagerei | Zusammen | 43.819 | 41.299 | / | 32.140 | 31.426 | / |
| 41 | | | Frauen | 44.042 | 41.346 | (2.696) | 29.675 | 29.128 | / |
| 42 | | | Männer | 43.770 | 41.288 | / | 32.768 | 32.012 | / |
| 43 | I | Gastgewerbe | Zusammen | 30.510 | 29.982 | / | 25.353 | 25.058 | / |
| 44 | | | Frauen | 29.662 | 29.137 | / | 23.858 | 23.646 | / |
| 45 | | | Männer | 31.584 | 31.053 | / | 28.160 | 27.709 | / |
| 46 | J | Information und Kommunikation | Zusammen | (55.603) | (52.406) | / | (38.410) | (37.339) | / |
| 47 | | | Frauen | 52.167 | 49.451 | / | / | / | / |
| 48 | | | Männer | (56.525) | (53.198) | / | (45.588) | (43.617) | / |
| 49 | K | Erbringung von Finanz- und Versicherungsdienstleistungen | Zusammen | 58.759 | 51.385 | / | . | . | . |
| 50 | | | Frauen | 52.671 | 47.525 | (5.147) | . | . | . |
| 51 | | | Männer | (64.512) | 55.034 | / | . | . | . |

| Kapitel 3 | | | | Durchschnittliche Bruttoverdienste von Vollzeitbeschäftigten nach Wirtschaftszweigen und Anforderungsniveau | | | | | | | | |
|-------------|---------|--|------------|---|----------------------|-----------------|---------------------|----------------------|-----------------|---------------------|----------------------|-----------------|
| Tabelle 3.3 | | | | Durchschnittliche Bruttojahresverdienste und Sonderzahlungen im Jahr 2023 | | | | | | | | |
| Lfd. Nr. | WZ 2008 | Wirtschaftsgliederung | Geschlecht | Anforderungsniveau | | | | | | | | |
| | | | | 2 Fachkraft | | | 3 Spezialist | | | 4 Experte | | |
| | | | | mit Sonderzahlungen | ohne Sonderzahlungen | Sonderzahlungen | mit Sonderzahlungen | ohne Sonderzahlungen | Sonderzahlungen | mit Sonderzahlungen | ohne Sonderzahlungen | Sonderzahlungen |
| | | | | EUR | | | | | | | | |
| 1 | 2 | 3 | 4 | 11 | 12 | 13 | 14 | 15 | 16 | 17 | 18 | 19 |
| 1 | A-S | Gesamtwirtschaft | Insgesamt | 41.486 | 39.534 | 1.951 | 53.369 | 50.293 | 3.076 | 76.263 | 70.771 | (5.492) |
| 2 | | | Frauen | 39.729 | 37.715 | (2.014) | 50.969 | 48.172 | 2.797 | 69.707 | 65.005 | / |
| 3 | | | Männer | 42.433 | 40.515 | (1.918) | 55.030 | 51.761 | 3.269 | 80.164 | 74.202 | (5.962) |
| 4 | A | Land- und Forstwirtschaft, Fischerei | Zusammen | 36.077 | 35.124 | / | / | (41.488) | / | (61.604) | (57.915) | / |
| 5 | | | Frauen | 33.337 | 32.035 | / | (35.697) | (34.302) | / | / | / | / |
| 6 | | | Männer | 36.477 | 35.575 | / | (50.871) | (47.174) | / | (62.549) | (58.930) | / |
| 7 | B-S | Produzierendes Gewerbe und Dienstleistungsbereich | Zusammen | 41.649 | 39.668 | 1.982 | 53.599 | 50.513 | 3.086 | 76.500 | 70.979 | (5.521) |
| 8 | | | Frauen | 39.798 | 37.776 | (2.022) | 51.382 | 48.546 | 2.835 | 69.781 | 65.077 | / |
| 9 | | | Männer | 42.677 | 40.718 | (1.959) | 55.128 | 51.869 | 3.259 | 80.572 | 74.556 | (6.017) |
| 10 | B-N | Produzierendes Gewerbe und wirtschaftliche Dienstleistungen | Zusammen | 41.024 | 39.126 | (1.898) | 53.249 | 49.253 | (3.996) | 76.318 | 68.378 | / |
| 11 | | | Frauen | 36.601 | 34.926 | (1.675) | 47.310 | 44.202 | 3.108 | (64.682) | 56.386 | / |
| 12 | | | Männer | 42.657 | 40.677 | (1.980) | 55.687 | 51.327 | (4.361) | 79.376 | 71.530 | (7.846) |
| 13 | B-F | Produzierendes Gewerbe | Zusammen | 40.542 | 38.354 | (2.188) | 58.088 | 52.822 | (5.266) | 89.240 | 77.624 | (11.616) |
| 14 | | | Frauen | 37.923 | 35.874 | (2.049) | 49.627 | 46.149 | (3.478) | 70.214 | 64.305 | / |
| 15 | | | Männer | 40.985 | 38.773 | (2.212) | 60.299 | 54.566 | (5.734) | 92.998 | 80.254 | (12.744) |
| 16 | B | Bergbau und Gewinnung von Steinen und Erden | Zusammen | (46.508) | (45.022) | / | 54.912 | 51.241 | 3.671 | / | / | / |
| 17 | | | Frauen | 39.433 | 37.862 | / | . | . | . | . | . | . |
| 18 | | | Männer | (47.136) | (45.658) | / | 54.912 | 51.241 | 3.671 | / | / | / |
| 19 | C | Verarbeitendes Gewerbe | Zusammen | 41.748 | 39.151 | (2.598) | 54.190 | 50.129 | (4.061) | 86.562 | 75.344 | (11.218) |
| 20 | | | Frauen | 36.305 | 34.462 | (1.843) | 48.408 | 45.044 | / | (68.096) | (62.578) | / |
| 21 | | | Männer | 43.216 | 40.415 | (2.801) | 55.786 | 51.532 | (4.254) | 90.707 | 78.210 | (12.498) |
| 22 | D | Energieversorgung | Zusammen | 51.718 | 47.122 | / | (70.753) | 61.969 | / | 90.208 | 76.652 | / |
| 23 | | | Frauen | 52.749 | 48.200 | / | 56.173 | 51.204 | / | 72.647 | 66.110 | / |
| 24 | | | Männer | 51.477 | 46.870 | / | (75.500) | 65.474 | / | (96.889) | 80.662 | / |
| 25 | E | Wasserversorgung; Abwasser- u. Abfallentsorgung u. Beseitigung | Zusammen | 43.791 | 41.163 | (2.628) | 58.677 | 54.554 | (4.124) | 84.878 | 77.524 | / |
| 26 | | | Frauen | 43.799 | 40.957 | (2.841) | 54.054 | 50.714 | / | 78.091 | 72.466 | 5.626 |
| 27 | | | Männer | 43.790 | 41.199 | (2.591) | 60.127 | 55.758 | (4.369) | 86.901 | 79.032 | / |
| 28 | F | Baugewerbe | Zusammen | 36.934 | 35.682 | / | 68.371 | 58.961 | / | / | / | / |
| 29 | | | Frauen | 39.700 | 37.767 | / | 47.309 | 44.507 | / | / | / | / |
| 30 | | | Männer | 36.824 | 35.598 | / | 71.577 | 61.161 | / | / | / | / |
| 31 | G-S | Dienstleistungsbereich | Zusammen | 42.142 | 40.253 | (1.890) | 52.696 | 50.048 | 2.648 | 74.590 | 69.983 | / |
| 32 | | | Frauen | 40.065 | 38.047 | (2.018) | 51.545 | 48.769 | 2.776 | 69.755 | 65.124 | / |
| 33 | | | Männer | (43.853) | (42.070) | (1.784) | 53.633 | 51.089 | (2.543) | 77.939 | 73.348 | (4.591) |
| 34 | G-N | Wirtschaftliche Dienstleistungen | Zusammen | (41.378) | (39.693) | (1.684) | 50.389 | 47.144 | (3.245) | 71.142 | 64.675 | / |
| 35 | | | Frauen | 36.213 | 34.647 | / | 46.477 | 43.502 | (2.975) | (63.062) | 54.066 | / |
| 36 | | | Männer | (44.303) | (42.551) | / | 52.409 | 49.025 | / | 73.494 | 67.763 | / |
| 37 | G | Handel; Instandhaltung und Reparatur von Kraftfahrzeugen | Zusammen | 37.382 | 35.854 | / | 49.648 | 47.051 | / | 65.089 | 61.681 | / |
| 38 | | | Frauen | 34.269 | 32.985 | / | 42.448 | 40.417 | / | 48.475 | 44.813 | / |
| 39 | | | Männer | 39.148 | 37.482 | / | 51.989 | 49.208 | / | 69.486 | 66.144 | / |
| 40 | H | Verkehr und Lagerei | Zusammen | 39.836 | 37.853 | / | 58.715 | 54.066 | (4.649) | 82.886 | 75.032 | (7.854) |
| 41 | | | Frauen | 40.945 | 38.655 | (2.290) | 52.318 | 48.068 | / | 71.334 | 65.631 | (5.703) |
| 42 | | | Männer | 39.616 | 37.693 | / | 60.941 | 56.153 | (4.788) | 86.322 | 77.828 | / |
| 43 | I | Gastgewerbe | Zusammen | 30.772 | 30.372 | / | (34.207) | (33.119) | / | (53.740) | (51.042) | / |
| 44 | | | Frauen | 31.492 | 30.992 | / | (35.549) | (34.362) | / | / | / | / |
| 45 | | | Männer | 29.872 | 29.598 | / | (33.381) | (32.354) | / | (58.953) | (56.563) | / |
| 46 | J | Information und Kommunikation | Zusammen | / | / | / | 60.271 | 56.498 | / | 66.855 | 61.741 | / |
| 47 | | | Frauen | 44.441 | 42.287 | (2.154) | 55.390 | 52.710 | (2.680) | 60.507 | 56.457 | / |
| 48 | | | Männer | / | / | / | 62.059 | 57.886 | / | 68.323 | 62.963 | / |
| 49 | K | Erbringung von Finanz- und Versicherungsdienstleistungen | Zusammen | (57.263) | 50.497 | / | (62.876) | (51.853) | (11.023) | 87.321 | 74.276 | / |
| 50 | | | Frauen | (51.841) | 47.182 | / | (58.455) | (48.812) | (9.643) | (68.709) | (61.661) | 7.048 |
| 51 | | | Männer | (62.587) | 53.751 | / | (66.656) | (54.454) | (12.203) | 94.207 | 78.943 | (15.264) |

| Kapitel 3 | | | | Durchschnittliche Bruttoverdienste von Vollzeitbeschäftigten nach Wirtschaftszweigen und Anforderungsniveau | | | | | |
|-------------|---------|---|------------|---|----------------------|-----------------|-----------------------------|----------------------|-----------------|
| Tabelle 3.3 | | | | Durchschnittliche Bruttojahresverdienste und Sonderzahlungen im Jahr 2023 | | | | | |
| Lfd. Nr. | WZ 2008 | Wirtschaftsgliederung | Geschlecht | Vollzeitbeschäftigte insgesamt | | | Anforderungsniveau 1 Helfer | | |
| | | | | mit Sonderzahlungen | ohne Sonderzahlungen | Sonderzahlungen | mit Sonderzahlungen | ohne Sonderzahlungen | Sonderzahlungen |
| | | | | EUR | | | | | |
| 1 | 2 | 3 | 4 | 5 | 6 | 7 | 8 | 9 | 10 |
| 52 | L | Grundstücks- und Wohnungswesen | Zusammen | / | / | / | (28.077) | 27.022 | / |
| 53 | | | Frauen | (44.012) | (40.979) | / | 25.839 | 25.649 | / |
| 54 | | | Männer | / | / | / | (29.641) | 27.982 | / |
| 55 | M | Erbringung von freiberuflichen, wissenschaftlichen und technischen Dienstleistungen | Zusammen | 54.686 | 49.719 | / | (32.818) | (31.159) | / |
| 56 | | | Frauen | (46.219) | 40.723 | / | 30.608 | 29.224 | / |
| 57 | | | Männer | 61.024 | 56.453 | / | (37.037) | (34.853) | / |
| 58 | N | Erbringung von sonstigen wirtschaftlichen Dienstleistungen | Zusammen | 36.756 | 35.675 | / | 30.238 | 29.818 | / |
| 59 | | | Frauen | 36.088 | 34.891 | / | (27.157) | (26.952) | / |
| 60 | | | Männer | 37.052 | 36.024 | / | 31.392 | 30.891 | / |
| 61 | O-S | Öffentliche und persönliche Dienstleistungen | Zusammen | 53.355 | 50.849 | 2.506 | 36.598 | 34.877 | (1.721) |
| 62 | | | Frauen | 51.492 | 48.826 | 2.666 | 35.471 | 34.028 | / |
| 63 | | | Männer | 55.637 | 53.327 | 2.311 | 38.143 | 36.042 | (2.102) |
| 64 | O | Öffentliche Verwaltung, Verteidigung; Sozialversicherung | Zusammen | 52.075 | 49.931 | 2.144 | 39.766 | 37.232 | 2.534 |
| 65 | | | Frauen | 52.859 | 50.103 | 2.755 | 39.976 | 37.509 | (2.467) |
| 66 | | | Männer | 51.545 | 49.814 | 1.731 | 39.678 | 37.116 | 2.562 |
| 67 | P | Erziehung und Unterricht | Zusammen | 60.854 | 57.470 | 3.384 | 35.688 | 33.752 | (1.936) |
| 68 | | | Frauen | 60.310 | 56.768 | 3.542 | 31.949 | 30.855 | / |
| 69 | | | Männer | 62.000 | 58.950 | 3.050 | 39.938 | 37.046 | 2.892 |
| 70 | Q | Gesundheits- und Sozialwesen | Zusammen | 54.889 | 52.117 | (2.772) | 36.797 | 35.252 | / |
| 71 | | | Frauen | 49.445 | 46.976 | (2.469) | 35.980 | 34.517 | / |
| 72 | | | Männer | 66.002 | 62.611 | (3.391) | (39.267) | (37.477) | / |
| 73 | R | Kunst, Unterhaltung und Erholung | Zusammen | 40.464 | 38.912 | (1.553) | 30.503 | 29.747 | / |
| 74 | | | Frauen | 39.094 | 37.487 | (1.608) | 30.465 | 29.877 | / |
| 75 | | | Männer | 41.530 | 40.020 | / | 30.582 | 29.476 | / |
| 76 | S | Erbringung von sonstigen Dienstleistungen | Zusammen | 38.510 | 36.974 | / | 32.959 | 31.749 | / |
| 77 | | | Frauen | 34.710 | 33.591 | / | 31.242 | 30.522 | / |
| 78 | | | Männer | 44.197 | 42.037 | / | (34.146) | 32.596 | / |

| Kapitel 3 | | | | Durchschnittliche Bruttoverdienste von Vollzeitbeschäftigten nach Wirtschaftszweigen und Anforderungsniveau | | | | | | | | |
|-------------|---------|---|------------|---|----------------------|-----------------|---------------------|----------------------|-----------------|---------------------|----------------------|-----------------|
| Tabelle 3.3 | | | | Durchschnittliche Bruttojahresverdienste und Sonderzahlungen im Jahr 2023 | | | | | | | | |
| Lfd. Nr. | WZ 2008 | Wirtschaftsgliederung | Geschlecht | Anforderungsniveau | | | | | | | | |
| | | | | 2 Fachkraft | | | 3 Spezialist | | | 4 Experte | | |
| | | | | mit Sonderzahlungen | ohne Sonderzahlungen | Sonderzahlungen | mit Sonderzahlungen | ohne Sonderzahlungen | Sonderzahlungen | mit Sonderzahlungen | ohne Sonderzahlungen | Sonderzahlungen |
| | | | | EUR | | | | | | | | |
| 1 | 2 | 3 | 4 | 11 | 12 | 13 | 14 | 15 | 16 | 17 | 18 | 19 |
| 52 | L | Grundstücks- und Wohnungswesen | Zusammen | / | / | / | / | / | / | (92.973) | 80.010 | / |
| 53 | | | Frauen | 39.265 | 37.152 | / | 56.484 | 50.656 | 5.829 | (71.172) | (64.076) | / |
| 54 | | | Männer | / | / | / | / | / | / | (98.515) | 84.060 | / |
| 55 | M | Erbringung von freiberuflichen, wissenschaftlichen und technischen Dienstleistungen | Zusammen | 38.394 | 36.301 | (2.092) | 51.383 | 48.304 | / | (75.240) | 66.144 | / |
| 56 | | | Frauen | 36.392 | 34.232 | / | 46.493 | 44.057 | / | / | (59.701) | / |
| 57 | | | Männer | 41.501 | 39.512 | / | 54.870 | 51.332 | / | 74.359 | 67.974 | / |
| 58 | N | Erbringung von sonstigen wirtschaftlichen Dienstleistungen | Zusammen | 34.797 | 34.123 | / | 44.042 | 41.676 | / | (63.052) | (58.382) | / |
| 59 | | | Frauen | 34.002 | 33.232 | / | 43.333 | 40.752 | / | 60.517 | 56.760 | / |
| 60 | | | Männer | 35.116 | 34.480 | / | 44.654 | 42.474 | / | (64.028) | (59.007) | / |
| 61 | O-S | Öffentliche und persönliche Dienstleistungen | Zusammen | 43.320 | 41.114 | 2.206 | 53.886 | 51.546 | 2.339 | 76.653 | 73.159 | 3.494 |
| 62 | | | Frauen | 43.699 | 41.254 | (2.445) | 53.309 | 50.603 | 2.706 | 71.495 | 67.998 | 3.496 |
| 63 | | | Männer | 42.774 | 40.912 | 1.861 | 54.472 | 52.506 | 1.966 | 82.223 | 78.732 | (3.492) |
| 64 | O | Öffentliche Verwaltung, Verteidigung; Sozialversicherung | Zusammen | 43.538 | 41.489 | 2.049 | 56.753 | 54.560 | 2.193 | 78.706 | 76.489 | 2.217 |
| 65 | | | Frauen | 45.686 | 42.914 | 2.772 | 57.696 | 54.955 | 2.741 | 78.089 | 75.240 | 2.849 |
| 66 | | | Männer | 41.958 | 40.441 | 1.517 | 56.080 | 54.278 | 1.802 | 78.982 | 77.047 | 1.935 |
| 67 | P | Erziehung und Unterricht | Zusammen | 45.115 | 42.223 | (2.892) | 51.979 | 49.456 | (2.524) | 68.701 | 64.938 | 3.763 |
| 68 | | | Frauen | 46.002 | 43.003 | (2.999) | 52.207 | 49.373 | (2.834) | 67.938 | 64.010 | 3.928 |
| 69 | | | Männer | 42.203 | 39.661 | 2.542 | 51.660 | 49.571 | / | 70.253 | 66.828 | 3.426 |
| 70 | Q | Gesundheits- und Sozialwesen | Zusammen | 45.022 | 42.522 | (2.499) | 49.126 | 46.329 | (2.797) | (90.558) | (86.629) | / |
| 71 | | | Frauen | 44.475 | 42.049 | / | 48.008 | 45.335 | (2.673) | 80.141 | 77.039 | / |
| 72 | | | Männer | 46.489 | 43.794 | 2.695 | 52.249 | 49.106 | (3.144) | (99.021) | (94.419) | / |
| 73 | R | Kunst, Unterhaltung und Erholung | Zusammen | 35.565 | 34.050 | / | 43.467 | 42.099 | / | (50.770) | (48.359) | / |
| 74 | | | Frauen | (34.153) | (32.656) | / | 48.107 | 45.852 | / | 51.853 | 49.232 | (2.621) |
| 75 | | | Männer | 37.022 | 35.489 | / | 41.951 | 40.872 | / | (50.067) | (47.793) | / |
| 76 | S | Erbringung von sonstigen Dienstleistungen | Zusammen | 32.445 | 31.541 | / | 48.933 | 46.439 | (2.494) | (59.410) | (55.832) | / |
| 77 | | | Frauen | (29.949) | (29.221) | / | 45.647 | 43.296 | / | (51.841) | (49.530) | / |
| 78 | | | Männer | (37.391) | 36.140 | / | 54.515 | 51.778 | (2.738) | (66.953) | (62.112) | / |

| Kapitel 4 | | | Durchschnittliche Bruttojahresverdienste (mit Sonderzahlungen) im Jahr 2023 nach Berufshauptgruppen (KldB 2010) | | | | | |
|-------------|---------------|--|---|-------------------------------|----------|-------------------------------|----------|-------------------------------|
| Tabelle 4.1 | | | Insgesamt | | | | | |
| Lfd. Nr. | Schl.- Nr. | Berufshauptgruppen | Insgesamt | | Frauen | | Männer | |
| | | | Median | arithme- tisches Mittel | Median | arithme- tisches Mittel | Median | arithme- tisches Mittel |
| | | | EUR | | | | | |
| 1 | 2 | 3 | 4 | 5 | 6 | 7 | 8 | 9 |
| 1 | 11 | Land-, Tier- und Forstwirtschaftsberufe | (29.452) | (29.144) | / | / | 31.599 | 31.642 |
| 2 | 12 | Gartenbauberufe und Floristik | 27.956 | 26.285 | / | / | 28.182 | 26.618 |
| 3 | 21 | Rohstoffgewinnung und -aufbereitung, Glas- und Keramikherstellung und -verarbeitung | 36.656 | 37.630 | / | / | 36.859 | 37.333 |
| 4 | 22 | Kunststoffherstellung und -verarbeitung, Holzbe- und -verarbeitung | / | / | / | / | / | / |
| 5 | 23 | Papier- und Druckberufe, technische Medien- gestaltung | 29.100 | 31.825 | 26.343 | 26.956 | (36.915) | (36.366) |
| 6 | 24 | Metallerzeugung und -bearbeitung, Metall- bauberufe | 38.063 | 39.842 | 34.113 | 35.439 | 38.240 | 40.039 |
| 7 | 25 | Maschinen- und Fahrzeugtechnikberufe | 36.732 | 37.695 | 31.008 | 33.841 | 37.020 | 37.867 |
| 8 | 26 | Mechatronik-, Energie- und Elektroberufe | 38.234 | 41.268 | 33.313 | 36.307 | 39.004 | 41.630 |
| 9 | 27 | Technische Forschungs-, Entwicklungs-, Konstruktions- und Produktionssteuerungsberufe | (46.348) | (50.008) | (32.897) | (36.473) | 52.133 | 56.152 |
| 10 | 28 | Textil- und Lederberufe | (27.231) | (29.216) | 25.456 | 26.000 | (29.968) | (33.818) |
| 11 | 29 | Lebensmittelherstellung und -verarbeitung | 27.207 | 26.703 | 23.043 | 22.422 | (29.746) | (30.664) |
| 12 | 31 | Bauplanungs-, Architektur- und Vermessungsberufe | (47.120) | (50.318) | / | / | 47.120 | 54.948 |
| 13 | 32 | Hoch- und Tiefbauberufe | 35.110 | 37.054 | (43.208) | (42.811) | 34.959 | 36.921 |
| 14 | 33 | (Innen-)Ausbauberufe | (32.438) | (31.117) | 27.000 | 27.107 | (33.093) | (31.285) |
| 15 | 34 | Gebäude- und versorgungstechnische Berufe | 31.252 | 27.267 | / | / | 31.324 | 27.229 |
| 16 | 41 | Mathematik-, Biologie-, Chemie- und Physikberufe | 40.749 | 44.618 | 37.067 | 39.395 | 44.829 | 50.800 |
| 17 | 42 | Geologie-, Geografie- und Umweltschutzberufe | 48.456 | 53.029 | 45.192 | 48.783 | 54.694 | 56.412 |
| 18 | 43 | Informatik-, Informations- und Kommunikations- technologieberufe | 52.683 | 52.904 | 47.608 | 49.203 | 53.689 | 53.579 |
| 19 | 51 | Verkehrs- und Logistikberufe (außer Fahrzeugführung) | 31.238 | 30.652 | 27.756 | 25.996 | 32.404 | 32.347 |
| 20 | 52 | Führer/innen von Fahrzeug- und Transportgeräten | 32.814 | 31.266 | 24.912 | 25.439 | 33.095 | 31.598 |
| 21 | 53 | Schutz-, Sicherheits- und Überwachungsberufe | 44.885 | 43.626 | 43.300 | 40.935 | 46.238 | 44.914 |
| 22 | 54 | Reinigungsberufe | 18.805 | 16.406 | (16.416) | (14.993) | (19.148) | (19.475) |
| 23 | 61 | Einkaufs-, Vertriebs- und Handelsberufe | 39.975 | 46.445 | 38.182 | 40.625 | (41.906) | (49.736) |
| 24 | 62 | Verkaufsberufe | 24.984 | 25.716 | 24.175 | 23.700 | (29.963) | (33.230) |
| 25 | 63 | Tourismus-, Hotel- und Gaststättenberufe | 25.785 | 22.903 | 25.178 | 23.012 | 27.138 | 22.657 |
| 26 | 71 | Berufe in Unternehmensführung und -organisation | 37.590 | 43.967 | 33.479 | 33.635 | 58.193 | 62.525 |
| 27 | 72 | Berufe in Finanzdienstleistungen, Rechnungs- wesen und Steuerberatung | / | / | (38.533) | (41.756) | / | / |
| 28 | 73 | Berufe in Recht und Verwaltung | 45.592 | 45.631 | 45.297 | 44.630 | 46.694 | 47.447 |
| 29 | 81 | Medizinische Gesundheitsberufe | 38.186 | 43.785 | 36.290 | 38.240 | 48.213 | 63.741 |
| 30 | 82 | Nichtmedizinische Gesundheits-, Körperpflege- und Wellnessberufe, Medizintechnik | 29.043 | 29.902 | (28.098) | (28.320) | (38.229) | (38.475) |
| 31 | 83 | Erziehung, soziale und hauswirtschaftliche Berufe, Theologie | 38.120 | 36.775 | 37.505 | 35.935 | 42.367 | 40.726 |
| 32 | 84 | Lehrende und ausbildende Berufe | 59.548 | 57.958 | 61.129 | 58.004 | 56.730 | 57.874 |
| 33 | 91 | Sprach-, literatur-, geistes-, gesellschafts- und wirtschaftswissenschaftliche Berufe | 38.363 | 36.610 | 39.714 | 38.526 | (34.912) | (33.925) |
| 34 | 92 | Werbung, Marketing, kaufmännische und redaktionelle Medienberufe | 26.092 | 27.401 | 26.627 | 29.217 | (25.385) | (25.431) |
| 35 | 93 | Produktdesign und kunsthandwerkliche Berufe, bildende Kunst, Musikinstrumentenbau | (24.613) | (27.568) | / | / | 37.032 | 37.191 |
| 36 | 94 | Darstellende und unterhaltende Berufe | (43.737) | (41.366) | / | / | (44.285) | (41.073) |
| 37 | 01 | Angehörige der regulären Streitkräfte | 40.156 | 43.721 | 39.079 | 41.725 | 40.202 | 43.947 |

| Kapitel 4 | | | Durchschnittliche Bruttojahresverdienste (mit Sonderzahlungen) im Jahr 2023 nach Berufshauptgruppen (KldB 2010) | | | | | |
|-------------|---------------|--|---|-------------------------------|----------|-------------------------------|----------|-------------------------------|
| Tabelle 4.2 | | | Vollzeitbeschäftigte | | | | | |
| Lfd. Nr. | Schl.- Nr. | Berufshauptgruppen | Insgesamt | | Frauen | | Männer | |
| | | | Median | arithme- tisches Mittel | Median | arithme- tisches Mittel | Median | arithme- tisches Mittel |
| | | | EUR | | | | | |
| 1 | 2 | 3 | 4 | 5 | 6 | 7 | 8 | 9 |
| 1 | 11 | Land-, Tier- und Forstwirtschaftsberufe | (35.888) | (39.758) | (33.825) | (35.778) | (36.000) | (40.378) |
| 2 | 12 | Gartenbauberufe und Floristik | (30.894) | (30.855) | (33.529) | (36.216) | (30.173) | (30.431) |
| 3 | 21 | Rohstoffgewinnung und -aufbereitung, Glas- und Keramikherstellung und -verarbeitung | 37.398 | 39.101 | / | / | 37.691 | 38.757 |
| 4 | 22 | Kunststoffherstellung und -verarbeitung, Holzbe- und -verarbeitung | 34.061 | 36.112 | 31.977 | 35.186 | 34.113 | 36.184 |
| 5 | 23 | Papier- und Druckberufe, technische Medien- gestaltung | 33.567 | 35.714 | 27.707 | 30.736 | 37.789 | 38.744 |
| 6 | 24 | Metallerzeugung und -bearbeitung, Metall- bauberufe | 38.856 | 41.748 | 36.367 | 37.697 | 39.110 | 41.910 |
| 7 | 25 | Maschinen- und Fahrzeugtechnikberufe | 40.364 | 43.673 | 33.723 | 37.457 | 40.712 | 43.929 |
| 8 | 26 | Mechatronik-, Energie- und Elektroberufe | 43.248 | 48.125 | 34.057 | 41.523 | 43.969 | 48.541 |
| 9 | 27 | Technische Forschungs-, Entwicklungs-, Konstruktions- und Produktionssteuerungsberufe | 50.840 | 55.231 | 40.123 | 45.471 | 53.467 | 57.995 |
| 10 | 28 | Textil- und Lederberufe | (30.222) | (35.042) | 28.627 | 30.527 | (33.394) | (40.078) |
| 11 | 29 | Lebensmittelherstellung und -verarbeitung | 30.655 | 34.106 | 28.479 | 28.407 | 33.590 | 38.274 |
| 12 | 31 | Bauplanungs-, Architektur- und Vermessungsberufe | 50.474 | 58.341 | 48.552 | 52.893 | 51.106 | 59.372 |
| 13 | 32 | Hoch- und Tiefbauberufe | 35.983 | 38.657 | (44.464) | (46.868) | 35.890 | 38.506 |
| 14 | 33 | (Innen-)Ausbauberufe | 33.538 | 35.054 | 27.000 | 28.363 | 33.654 | 35.364 |
| 15 | 34 | Gebäude- und versorgungstechnische Berufe | 33.791 | 37.113 | (37.800) | (41.515) | 33.791 | 37.038 |
| 16 | 41 | Mathematik-, Biologie-, Chemie- und Physikberufe | 43.644 | 50.385 | 39.602 | 44.178 | 49.402 | 56.154 |
| 17 | 42 | Geologie-, Geografie- und Umweltschutzberufe | 50.193 | 55.941 | 46.327 | 52.326 | 54.694 | 58.048 |
| 18 | 43 | Informatik-, Informations- und Kommunikations- technologieberufe | 57.017 | 59.370 | 53.326 | 56.307 | 57.382 | 59.812 |
| 19 | 51 | Verkehrs- und Logistikberufe (außer Fahrzeugführung) | 35.336 | 38.598 | 34.875 | 37.258 | 35.443 | 38.901 |
| 20 | 52 | Führer/innen von Fahrzeug- und Transportgeräten | 36.046 | 37.425 | 34.736 | 36.224 | 36.072 | 37.462 |
| 21 | 53 | Schutz-, Sicherheits- und Überwachungsberufe | 47.387 | 48.406 | 45.240 | 45.966 | 48.452 | 49.317 |
| 22 | 54 | Reinigungsberufe | 28.350 | 30.182 | 27.053 | 28.498 | 29.847 | 32.059 |
| 23 | 61 | Einkaufs-, Vertriebs- und Handelsberufe | (44.786) | (50.597) | 44.174 | 45.643 | (45.218) | (52.695) |
| 24 | 62 | Verkaufsberufe | 32.103 | 37.293 | 30.048 | 33.038 | 39.840 | 43.662 |
| 25 | 63 | Tourismus-, Hotel- und Gaststättenberufe | 29.285 | 32.363 | 29.285 | 32.413 | 28.597 | 32.256 |
| 26 | 71 | Berufe in Unternehmensführung und -organisation | 49.491 | 59.874 | 41.392 | 46.766 | 67.225 | 73.674 |
| 27 | 72 | Berufe in Finanzdienstleistungen, Rechnungs- wesen und Steuerberatung | / | / | (45.970) | (53.347) | / | / |
| 28 | 73 | Berufe in Recht und Verwaltung | 50.038 | 53.973 | 49.149 | 52.349 | 51.315 | 56.176 |
| 29 | 81 | Medizinische Gesundheitsberufe | 50.027 | 60.567 | 46.599 | 51.461 | 58.655 | 80.841 |
| 30 | 82 | Nichtmedizinische Gesundheits-, Körperpflege- und Wellnessberufe, Medizintechnik | 36.401 | 39.910 | 35.355 | 37.134 | 50.196 | 47.684 |
| 31 | 83 | Erziehung, soziale und hauswirtschaftliche Berufe, Theologie | 46.934 | 46.284 | 46.713 | 45.808 | 48.935 | 47.661 |
| 32 | 84 | Lehrende und ausbildende Berufe | 70.204 | 66.961 | 71.300 | 67.163 | 63.080 | 66.652 |
| 33 | 91 | Sprach-, literatur-, geistes-, gesellschafts- und wirtschaftswissenschaftliche Berufe | 41.137 | 44.578 | (44.018) | (46.669) | (39.338) | (40.815) |
| 34 | 92 | Werbung, Marketing, kaufmännische und redaktionelle Medienberufe | 31.705 | 39.220 | 32.249 | 37.610 | (31.245) | (40.822) |
| 35 | 93 | Produktdesign und kunsthandwerkliche Berufe, bildende Kunst, Musikinstrumentenbau | (37.032) | (38.233) | (31.080) | (35.214) | 37.032 | 40.877 |
| 36 | 94 | Darstellende und unterhaltende Berufe | 49.219 | 51.368 | 48.134 | 51.030 | 49.879 | 51.580 |
| 37 | 01 | Angehörige der regulären Streitkräfte | 40.156 | 43.758 | 39.079 | 41.881 | 40.202 | 43.954 |

| Kapitel 5 | | | Durchschnittliche Bruttoverdienste im Jahr 2023 nach der Art der Beschäftigung | | | | | |
|---|---------------|--|---|------------------------------|-----------------------------|------------------------------|-----------------------------|------------------------------|
| Tabelle 5.1 | | | Durchschnittliche Bruttojahresverdienste | | | | | |
| Lfd. Nr. | Schl.- Nr. | Art des Beschäftigungsverhältnisses | Insgesamt | | Frauen | | Männer | |
| | | | mit Sonder- zahlungen | ohne Sonder- zahlungen | mit Sonder- zahlungen | ohne Sonder- zahlungen | mit Sonder- zahlungen | ohne Sonder- zahlungen |
| | | | EUR | | | | | |
| 1 | 2 | 3 | 4 | 5 | 6 | 7 | 8 | 9 |
| 1 | | Insgesamt | 37.527 | 35.567 | 33.746 | 32.022 | 41.336 | 39.136 |
| 2 | | Auszubildende | 14.494 | 13.931 | (14.441) | (13.924) | 14.541 | 13.938 |
| 3 | | Insgesamt ohne Auszubildende | 38.569 | 36.545 | 34.562 | 32.788 | 42.627 | 40.351 |
| 4 | | davon | | | | | | |
| 5 | | Vollzeitbeschäftigte | 48.058 | 45.422 | 45.648 | 43.163 | 49.450 | 46.727 |
| 6 | | darunter | | | | | | |
| 7 | | SV-Beschäftigte | 46.171 | 43.504 | 44.994 | 42.439 | 46.882 | 44.148 |
| 8 | | Beamte | 53.151 | 52.296 | 54.018 | 52.858 | 52.815 | 52.078 |
| 9 | | leitende Angestellte ohne SV | / | / | / | (65.650) | / | / |
| 10 | | kurzfristig/saisonal Beschäftigte | . | . | . | . | . | . |
| 11 | | Teilzeitbeschäftigte | 30.344 | 28.913 | 30.999 | 29.493 | 28.011 | 26.847 |
| 12 | | Altersteilzeitbeschäftigte | 37.030 | 34.835 | 33.383 | 31.412 | 41.140 | 38.695 |
| 13 | | geringfügig entlohnte Beschäftigte | 4.961 | 4.942 | 4.779 | 4.763 | 5.183 | 5.161 |
| 14 | | darunter | | | | | | |
| 15 | | Normalarbeitsverhältnisse | 44.561 | 42.094 | 40.219 | 38.056 | 48.793 | 46.030 |
| 16 | | atypische Beschäftigungsverhältnisse | 22.438 | 21.703 | 19.047 | 18.385 | 26.683 | 25.856 |
| 17 | | und zwar | | | | | | |
| 18 | | befristete Beschäftigungen | 30.347 | 29.315 | 26.843 | 25.829 | 33.888 | 32.836 |
| 19 | | Teilzeitbeschäftigte (<=20 Stunden) | 9.328 | 9.083 | 9.364 | 9.123 | 9.263 | 9.010 |
| 20 | | geringfügige Beschäftigungen | 4.741 | 4.722 | 4.692 | 4.676 | 4.824 | 4.799 |
| 21 | | Zeitarbeitsverhältnisse | 31.763 | 30.564 | 26.606 | (25.715) | 32.677 | 31.423 |
| Vollzeitbeschäftigte nach Anforderungsniveau (KIdB 2010) | | | | | | | | |
| 22 | 1 | Helfer | 33.697 | 32.223 | 30.752 | 29.720 | 35.451 | 33.714 |
| 23 | 2 | Fachkraft | 41.486 | 39.534 | 39.729 | 37.715 | 42.433 | 40.515 |
| 24 | 3 | Spezialist | 53.369 | 50.293 | 50.969 | 48.172 | 55.030 | 51.761 |
| 25 | 4 | Experte | 76.263 | 70.771 | 69.707 | 65.005 | 80.164 | 74.202 |
| Vollzeitbeschäftigte nach Aufsicht und Führung (KIdB 2010) | | | | | | | | |
| 26 | 93 | Aufsichtskräfte | 56.353 | 51.699 | 49.913 | 46.742 | 59.165 | 53.863 |
| 27 | 94 | Führungskräfte | 83.319 | 75.748 | 68.183 | 64.001 | 90.228 | 81.110 |
| Vollzeitbeschäftigte nach Wirtschaftsabschnitt (WZ 2008) | | | | | | | | |
| 28 | A | Land- und Forstwirtschaft, Fischerei | 40.152 | 38.402 | (35.000) | 33.554 | 41.285 | 39.467 |
| 29 | B | Bergbau und Gewinnung von Steinen und Erden | (48.838) | (46.880) | 41.192 | 39.349 | (49.390) | (47.424) |
| 30 | C | Verarbeitendes Gewerbe | 46.639 | 43.122 | 39.610 | 37.296 | 48.609 | 44.756 |
| 31 | D | Energieversorgung | 60.545 | 53.941 | 56.436 | 51.510 | 61.663 | 54.602 |
| 32 | E | Wasserversorgung; Abwasser- und Abfallentsorgung | | | | | | |
| 33 | F | und Beseitigung von Umweltverschmutzungen | 49.961 | 46.646 | 51.024 | 47.665 | 49.750 | 46.443 |
| 34 | G | Baugewerbe | 41.580 | 39.244 | 42.897 | 40.400 | 41.521 | 39.192 |
| 35 | H | Handel; Instandhaltung und Reparatur von Kraftfahrzeugen | 42.384 | 40.461 | 36.196 | 34.621 | 45.160 | 43.081 |
| 36 | I | Verkehr und Lagerei | 43.819 | 41.299 | 44.042 | 41.346 | 43.770 | 41.288 |
| 37 | J | Gastgewerbe | 30.510 | 29.982 | 29.662 | 29.137 | 31.584 | 31.053 |
| 38 | K | Information und Kommunikation | (55.603) | (52.406) | 52.167 | 49.451 | (56.525) | (53.198) |
| 39 | L | Erbringung von Finanz- und Versicherungsdienstleistungen | 58.759 | 51.385 | 52.671 | 47.525 | (64.512) | 55.034 |
| 40 | M | Grundstücks- und Wohnungswesen | / | / | (44.012) | (40.979) | / | / |
| 41 | N | Erbringung von freiberuflichen, wissenschaftlichen | | | | | | |
| 42 | O | und technischen Dienstleistungen | 54.686 | 49.719 | (46.219) | 40.723 | 61.024 | 56.453 |
| 43 | P | Erbringung von sonstigen wirtschaftlichen Dienstleistungen | 36.756 | 35.675 | 36.088 | 34.891 | 37.052 | 36.024 |
| 44 | Q | Öffentliche Verwaltung, Verteidigung; Sozialversicherung | 52.075 | 49.931 | 52.859 | 50.103 | 51.545 | 49.814 |
| 45 | R | Erziehung und Unterricht | 60.854 | 57.470 | 60.310 | 56.768 | 62.000 | 58.950 |
| 46 | S | Gesundheits- und Sozialwesen | 54.889 | 52.117 | 49.445 | 46.976 | 66.002 | 62.611 |
| 47 | T | Kunst, Unterhaltung und Erholung | 40.464 | 38.912 | 39.094 | 37.487 | 41.530 | 40.020 |
| 48 | U | Erbringung von sonstigen Dienstleistungen | 38.510 | 36.974 | 34.710 | 33.591 | 44.197 | 42.037 |

Fußnotenerläuterungen

- 1) Ohne Beschäftigungsverhältnisse des öffentlichen Dienstes der Wirtschaftszweige "Öffentliche Verwaltung, Verteidigung; Sozialversicherung" und "Erziehung und Unterricht".